



PROGRAM REGIONALNY
NARODOWA STRATEGIA SPÓJNOŚCI



UNIA EUROPEJSKA
EUROPEJSKI FUNDUSZ
ROZWOJU REGIONALNEGO



Małopolskie Centrum Przedsiębiorczości

jako Instytucja Pośrednicząca II stopnia
w ramach Małopolskiego Regionalnego Programu Operacyjnego
na lata 2007-2013
wdraża II Osi Priorytetową

GOSPODARKĘ REGIONALNEJ SZANSY

Rafał Solecki
Dyrektor

Małopolskiego Centrum Przedsiębiorczości



Cel operacyjny II Osi Priorytetowej: **Wzmacnianie konkurencyjności przedsiębiorstw**

- ➔ bezpośrednio wsparcie inwestycyjne mikro, małych i średnich przedsiębiorstw oraz wzmocnienia ich otoczenia instytucjonalnego
- ➔ wsparcie komercjalizacji badań naukowych



BENEFICJENCI:

- ✓ **MŚP**
- ✓ Instytucje otoczenia biznesu
- ✓ Organizacje pozarządowe
- ✓ Szkoły wyższe
- ✓ Jednostki naukowe

II Oś Priorytetowa MRPO - GOSPODARKA REGIONALNEJ SZANSY	BENEFICJENCI	160, 7 mln euro
Działanie 2.1 Rozwój i podniesienie konkurencyjności przedsiębiorstw		139,7 mln euro
Schemat A: Bezpośrednie wsparcie inwestycji w MŚP	mikro, małe i średnie przedsiębiorstwa	110,5 mln euro
Schemat B: Wspólne przedsięwzięcia i tworzenie powiązań kooperacyjnych pomiędzy przedsiębiorstwami, w tym tworzenie klastrów	<ul style="list-style-type: none"> - mikro, małe i średnie przedsiębiorstwa prowadzące powiązania kooperacyjne - szkoły wyższe. - organizacje pozarządowe. - instytucje otoczenia biznesu. 	19,2 mln euro
Schemat C: Dotacje dla Instytucji Otoczenia Biznesu	- instytucje otoczenia biznesu	
Schemat D: Wsparcie funduszy zwrotnych, przeznaczonych dla przedsiębiorstw		10 mln euro
Działanie 2.2 Wsparcie komercjalizacji badań naukowych		21 mln euro
Schemat A: Projekty badawcze	<ul style="list-style-type: none"> - mikro, małe i średnie przedsiębiorstwa - jednostki naukowe. - szkoły wyższe. - organizacje pozarządowe. 	21 mln euro
Schemat B: Projekty inwestycyjne przedsiębiorstw z zakresu B+R	mikro, małe i średnie przedsiębiorstwa	



Definicja MŚP

Kategoria przedsiębiorstwa	Liczba osób zatrudnionych (roczne jednostki robocze)	Roczny obrót	Całkowity bilans roczny
Mikro	< 10	2 mln euro	2 mln euro
Małe	< 50	10 mln euro	10 mln euro
Średnie	< 250	50 mln euro	43 mln euro

Podstawę sposobu kwalifikowania przedsiębiorstwa stanowi zamknięty rok obrachunkowy. Zmiana statusu przedsiębiorstwa następuje, gdy na ostatni dzień bilansu przekroczy lub spadnie ono poniżej progu zatrudnienia lub pułapu finansowego i zjawisko to powtórzy się w ciągu dwóch kolejnych lat.



Działanie 2.1 Rozwój i podniesienie konkurencyjności przedsiębiorstw

Schemat A: Bezpośrednie wsparcie inwestycji w MŚP

- projekty inwestycyjne poprawiające konkurencyjność przedsiębiorstwa, związane z unowocześnieniem sposobu działania.

WYSOKOŚĆ WSPARCIA

- mikroprzedsiębiorstwa: 20 tys.-200 tys. zł
- małe przedsiębiorstwa: 100 tys.-1 mln zł
- średnie przedsiębiorstwa: 200 tys.-2 mln zł

MAKSYMALNY UDZIAŁ ŚRODKÓW UE

- 30% średnie przedsiębiorstwa
- 40 % małe i mikroprzedsiębiorstwa
- dodatkowe 5 punktów procentowych dla obszaru o wskaźniku przedsiębiorczości mniejszym niż 75 % średniej wojewódzkiej





Działanie 2.1 Rozwój i podniesienie konkurencyjności przedsiębiorstw

Schemat B: Wspólne przedsięwzięcia i tworzenie powiązań kooperacyjnych pomiędzy przedsiębiorstwami, w tym tworzenie klastrów



- projekty dotyczące powstawania i rozwoju wzajemnej współpracy oraz powiązań kooperacyjnych pomiędzy przedsiębiorstwami o znaczeniu lokalnym i regionalnym,

WYSOKOŚĆ WSPARCIA

- powiązania kooperacyjne: maksymalnie do 1 mln zł

MAKSYMALNY UDZIAŁ ŚRODKÓW UE

- 50 %



Działanie 2.1 Rozwój i podniesienie konkurencyjności przedsiębiorstw

Schemat C: Dotacje dla Instytucji Otoczenia Biznesu

- projekty inwestycyjne niezbędne dla właściwego funkcjonowania IOB w zakresie wsparcia przedsiębiorczości
- projekty służące powstawaniu sieci instytucji otoczenia biznesu o zasięgu lokalnym lub regionalnym oraz poprawie jakości ich funkcjonowania
- projekty inwestycyjne służące rozwojowi systemu innowacji w regionie poprzez tworzenie ogniw pośredniczących pomiędzy sektorem B + R a biznesem oraz tworzenie i rozwijanie regionalnych ośrodków innowacji

WYSOKOŚĆ WSPARCIA

- instytucje otoczenia biznesu: maksymalnie do 1mln zł

MAKSYMALNY UDZIAŁ ŚRODKÓW UE

- 50%



Działanie 2.1 Rozwój i podniesienie konkurencyjności przedsiębiorstw

Schemat D: Wsparcie funduszy zwrotnych, przeznaczonych dla przedsiębiorstw

- projekty polegające na utworzeniu nowych lub powiększeniu kapitału istniejących funduszy pożyczkowych, funduszy poręczeniowych, innych alternatywnych pozabankowych źródeł finansowania

WIELKOŚĆ WSPARCIA

- 1 - 10 mln zł

MAKSYMALNY UDZIAŁ ŚRODKÓW UE

- 100%





Działanie 2.2 Wsparcie komercjalizacji badań naukowych

Schemat A: Projekty badawcze

- badania przemysłowe realizowane przez jednostki naukowo-badawcze na rzecz przedsiębiorstwa,
- badania przedkonkurencyjne realizowane w przedsiębiorstwach we współpracy przedsiębiorstwo – jednostka naukowo-badawcza.

MAKSYMALNA WARTOŚĆ PROJEKTU

- 400 000 zł

MAKSYMALNY UDZIAŁ ŚRODKÓW UE

- 80%





Działanie 2.2 Wsparcie komercjalizacji badań naukowych

Schemat B: Projekty inwestycyjne przedsiębiorstw w zakresie B+R

- inwestycje (zakup wraz z instalacją) w środki trwałe - infrastrukturę i urządzenia laboratoryjne i służące do prowadzenia działań badawczo-rozwojowych w przedsiębiorstwach.

MAKSYMALNA WARTOŚĆ PROJEKTU

- 400 000 zł

MAKSYMALNY UDZIAŁ ŚRODKÓW UE

- 70 % w przypadku projektów mikro i małych przedsiębiorstw
- 60 % w przypadku projektów średnich przedsiębiorstw





PROGRAM REGIONALNY
NARODOWA STRATEGIA SPÓJNOŚCI



UNIA EUROPEJSKA
EUROPEJSKI FUNDUSZ
ROZWOJU REGIONALNEGO



Małopolskie Centrum Przedsiębiorczości



Inwestujemy
w przedsiębiorcze
pomysły!

SUKCESY MCP W 2008 ROKU

Małopolski Regionalny
Program Operacyjny

MCP ogłosiło **3** konkursy dla przedsiębiorców w 2008 w ramach II Oś Priorytetowej MRPO.

MCP jako **pierwsze w Polsce** podpisało umowy o dofinansowanie dla małych przedsiębiorców w ramach MRPO.

Jednocześnie MCP **jako pierwsze w Polsce** wypłaciło dotację przedsiębiorcy, który zrealizował już część swojego projektu w ramach działania 2.1. A MRPO.



PROGRAM REGIONALNY
NARODOWA STRATEGIA SPÓJNOŚCI



MAŁOPOLSKIE
CENTRUM
PRZEDSIĘWZĘCZOŚCI

UNIA EUROPEJSKA
EUROPEJSKI FUNDUSZ
ROZWOJU REGIONALNEGO



**I NABÓR WNIOSKÓW
O DOFINANSOWANIE
W RAMACH II OSI
PRIORYTETOWEJ MRPO**



**W wyniku naboru wniosków
w konkursie dla
małych przedsiębiorstw
w ramach Schematu A Działania 2.1 MRPO
w dniach od 9 czerwca do 8 lipca do MCP
wpłynęło **200** wniosków o dofinansowanie**



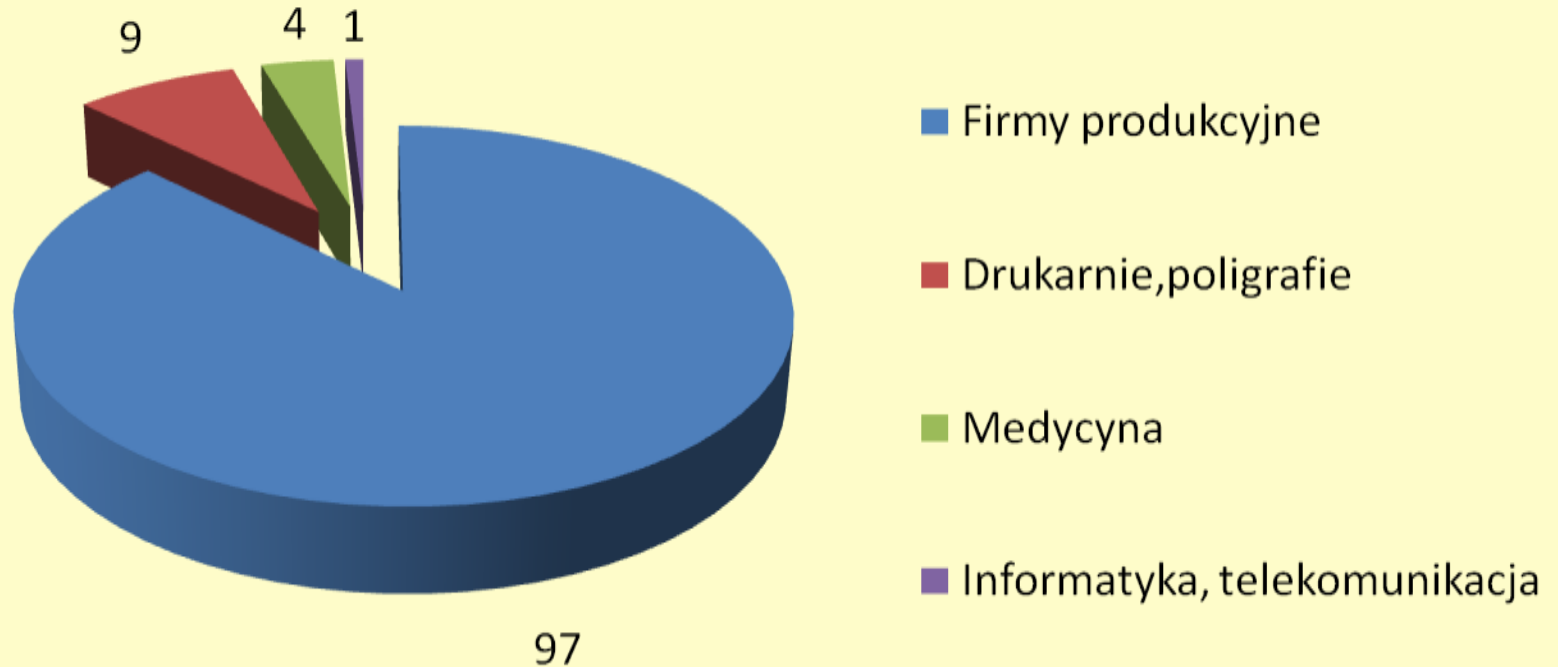
PODREGION	Powiat	Liczba wniosków na powiat	Liczba wniosków na podregion
KRAKOWSKI	Bocheński	4	44
	Krakowski	20	
	Miechowski	0	
	Myślenicki	8	
	Proszowicki	1	
	Wielicki	11	
M. KRAKÓW	m. Kraków	56	56
NOWOSĄDECKI	Gorlicki	4	34
	Limanowski	6	
	Nowosądecki	10	
	Nowotarski	4	
	Tatrzański	0	
	m. Nowy. Sącz	10	
OŚWIĘCIMSKI	Chrzanowski	6	43
	Olkuski	6	
	Oświęcimski	8	
	Suski	5	
	Wadowicki	18	
TARNOWSKI	Brzeski	3	23
	Dąbrowski	3	
	Tarnowski	11	
	m. Tarnów	6	
		razem	200

**Zestawienie powiatowe projektów wybranych do dofinansowania w ramach konkursu dla małych przedsiębiorstw
w ramach Schematu 2.1.A MRPO (MCP/2.1.A/1/2008/MA)**

STATYSTYKA POWIATAMI	Liczba złożonych wniosków	Liczba wniosków odrzuconyc h formalnie	Liczba wybranych wniosków	% wybrane/ złożone	% wybranych (w odniesieni u do całego regionu)	Wartość dofinansowan ia (zł)	% dofin. wniosków wybr. (w odniesieniu do całego regionu)
bocheński	4	1	3	75,0%	2,7%	794 427,00	1,44%
brzeski	3	1	2	66,7%	1,8%	379 368,00	0,69%
chrzanowski	6	1	2	33,3%	1,8%	861 880,00	1,57%
dąbrowski	3	1	2	66,7%	1,8%	732 175,00	1,33%
gorlicki	4	0	3	75,0%	2,7%	1 150 650,00	2,09%
krakowski	20	4	12	60,0%	10,8%	4 793 817,00	8,71%
limanowski	6	0	5	83,3%	4,5%	4 121 459,00	7,49%
m. Kraków	56	11	29	51,8%	26,1%	14 509 779,94	26,38%
m. Nowy Sącz	10	0	5	50,0%	4,5%	2 888 759,00	5,25%
m. Tarnów	6	0	2	33,3%	1,8%	316 800,00	0,58%
miechowski	0	0	0	0,0%	0,0%	0,00	0,00%
myślenicki	8	3	3	37,5%	2,7%	1 281 175,00	2,33%
nowosądecki	10	3	4	40,0%	3,6%	2 536 515,00	4,61%
nowotarski	4	1	1	25,0%	0,9%	660 000,00	1,20%
olkuski	6	1	3	50,0%	2,7%	1 542 632,00	2,80%
oświęcimski	8	0	4	50,0%	3,6%	1 203 466,00	2,19%
proszowicki	1	0	1	100,0%	0,9%	239 760,00	0,44%
suski	5	1	3	60,0%	2,7%	1 516 000,00	2,76%
tarnowski	11	1	9	81,8%	8,1%	4 895 424,00	8,90%
tatrzański	0	0	0	0,0%	0,0%	0,00	0,00%
wadowicki	18	2	11	61,1%	9,9%	6 608 113,00	12,01%
wielicki	11	1	7	63,6%	6,3%	3 975 237,00	7,23%
razem	200	32	111		100%	55 007 436,94	100%



Najczęściej dofinansowane branże w konkursie dla małych firm





**W wyniku naboru
wniosków
w konkursie dla
mikroprzedsiębiorstw
w ramach Schematu A
Działania 2.1
MRPO
w dniach
od 18 września do 24
października
Do MCP
wpłynęło **348** wniosków**

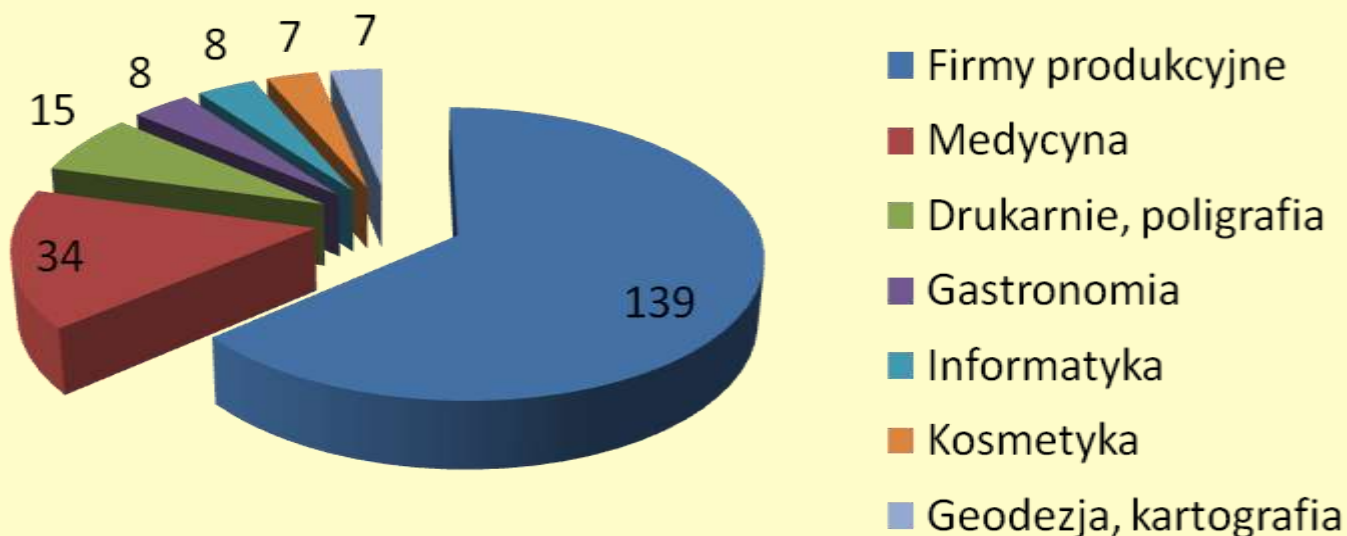
PODREGION	Powiat	Liczba wniosków na podregion
KRAKOWSKI	Bocheński	68
	Krakowski	
	Miechowski	
	Myślenicki	
	Proszowicki	
	Wielicki	
M. KRAKÓW	m. Kraków	129
NOWOSĄDECKI	Gorlicki	60
	Limanowski	
	Nowosądecki	
	Nowotarski	
	Tatrzański	
	m. Nowy. Sącz	
OŚWIĘCIMSKI	Chrzanowski	49
	Olkuski	
	Oświęcimski	
	Suski	
	Wadowicki	
TARNOWSKI	Brzeski	42
	Dąbrowski	
	Tarnowski	
	m. Tarnów	
		348

Zestawienie powiatowe projektów wybranych do dofinansowania w ramach konkursu dla mikroprzedsiębiorstw w ramach Schematu 2.1.A MRPO (MCP/2.1.A/2/2008/MI)

Powiaty	Liczba złożonych wniosków	Liczba wniosków odrzuconych formalnie	Liczba wybranych wniosków	% wybrane/ złożone	% wybranych (w odniesieniu do całego regionu)	Wartość dofinansowania (zł)	% dofin. wniosków wybr. (w odniesieniu do całego regionu)
bocheński	10	2	8	80,00%	3,7%	797 083,35	3,27%
brzeski	10	1	8	80,00%	3,7%	1 047 509,96	4,30%
chrzanowski	9	3	4	44,44%	1,8%	620 000,00	2,55%
dąbrowski	2	0	2	100,00%	0,9%	106 115,97	0,44%
gorlicki	7	1	6	85,71%	2,8%	869 095,00	3,57%
krakowski	19	3	14	73,68%	6,4%	1 243 000,82	5,10%
limanowski	11	2	7	63,64%	3,2%	795 913,55	3,27%
m. Kraków	129	30	69	53,49%	31,7%	7 664 134,86	31,47%
m. Nowy Sącz	12	1	9	75,00%	4,1%	832 020,80	3,42%
m. Tarnów	20	3	14	70,00%	6,4%	1 685 767,51	6,92%
miechowski	1	0	1	100,00%	0,5%	154 638,00	0,63%
myślenicki	17	6	10	58,82%	4,6%	1 312 268,20	5,39%
nowosądecki	8	1	7	87,50%	3,2%	550 394,75	2,26%
nowotarski	18	3	11	61,11%	5,0%	899 747,20	3,69%
olkuski	11	2	7	63,64%	3,2%	988 367,00	4,06%
oświęcimski	10	1	6	60,00%	2,8%	468 200,00	1,92%
proszowicki	7	2	5	71,43%	2,3%	664 764,25	2,73%
suski	3	3	0	0,00%	0,0%	0,00	0,00%
tarnowski	10	0	9	90,00%	4,1%	728 250,00	2,99%
tatrzański	4	1	2	50,00%	0,9%	225 747,03	0,93%
wadowicki	16	2	10	62,50%	4,6%	1 405 252,00	5,77%
wielicki	14	2	9	64,29%	4,1%	1 296 042,38	5,32%
razem	348	69	218		100%	24 354 312,63	100%



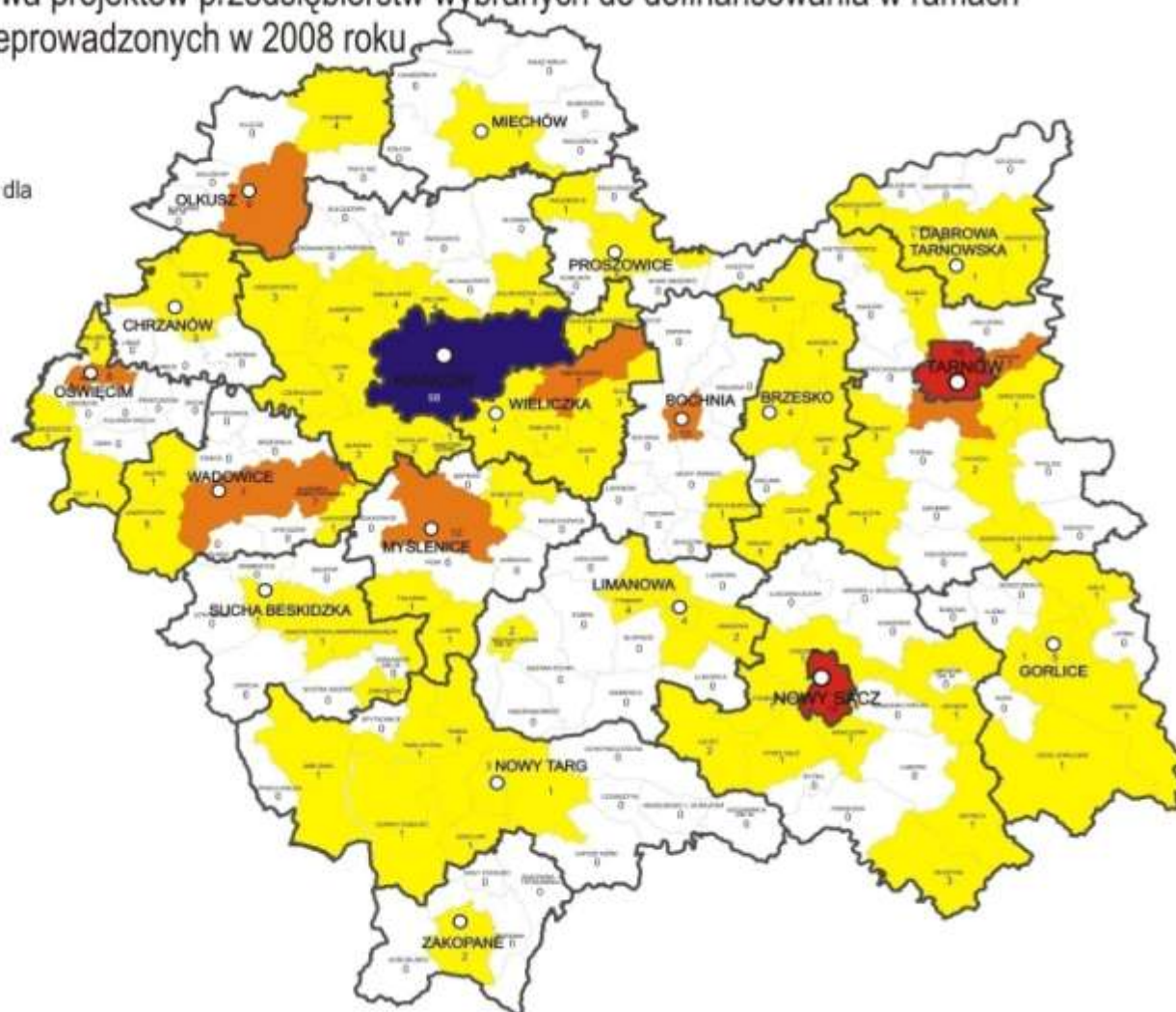
Najczęściej dofinansowane branże w konkursie dla mikroprzedsiębiorców





Lista podstawowa projektów przedsiębiorstw wybranych do dofinansowania w ramach konkursów przeprowadzonych w 2008 roku

Liczba zatwierdzonych wniosków dla przedsiębiorstw na gminę:





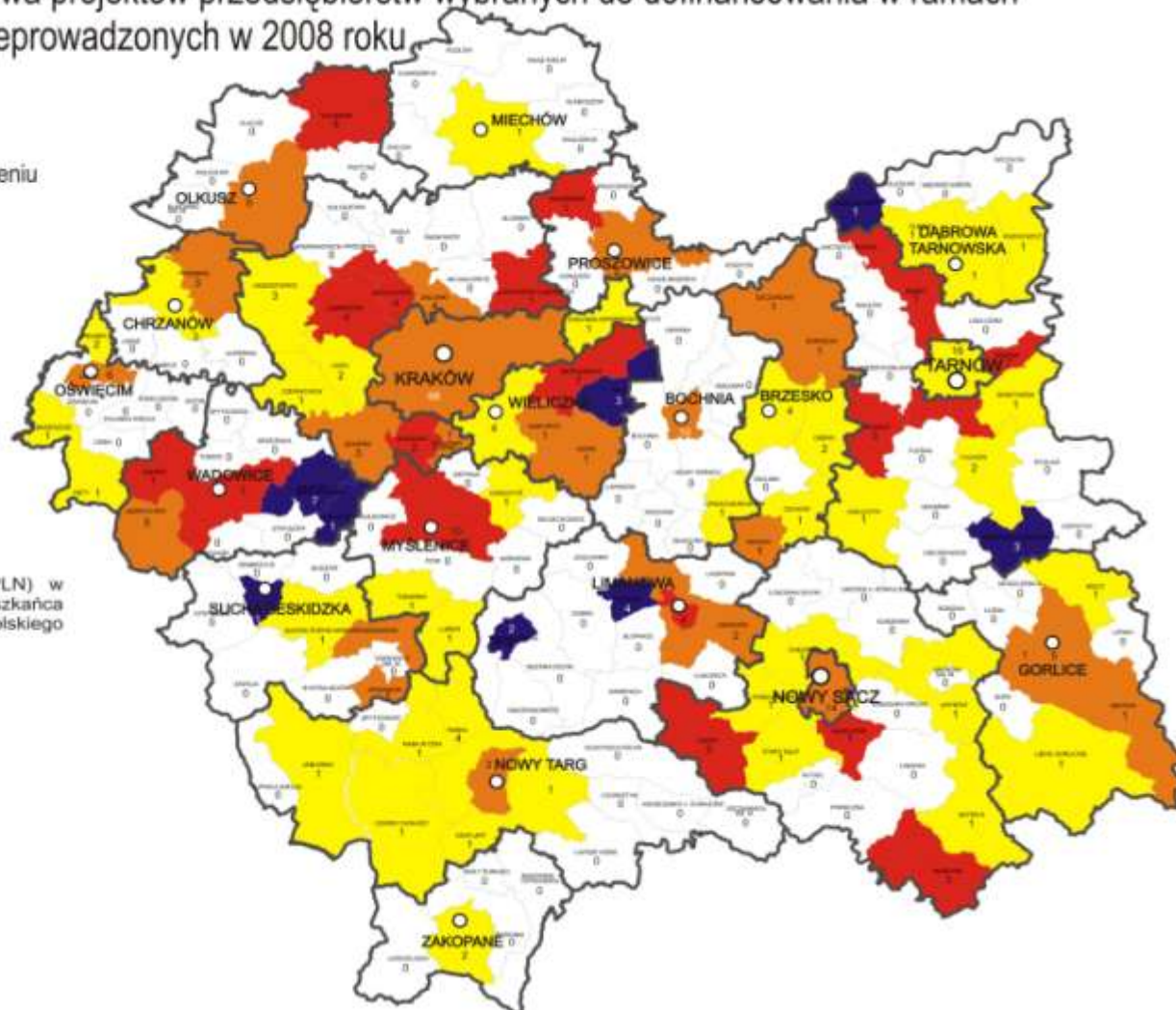
Lista podstawowa projektów przedsiębiorstw wybranych do dofinansowania w ramach konkursów przeprowadzonych w 2008 roku

Kwota dotacji (w PLN) w przeliczeniu na 1 mieszkańca gminy:



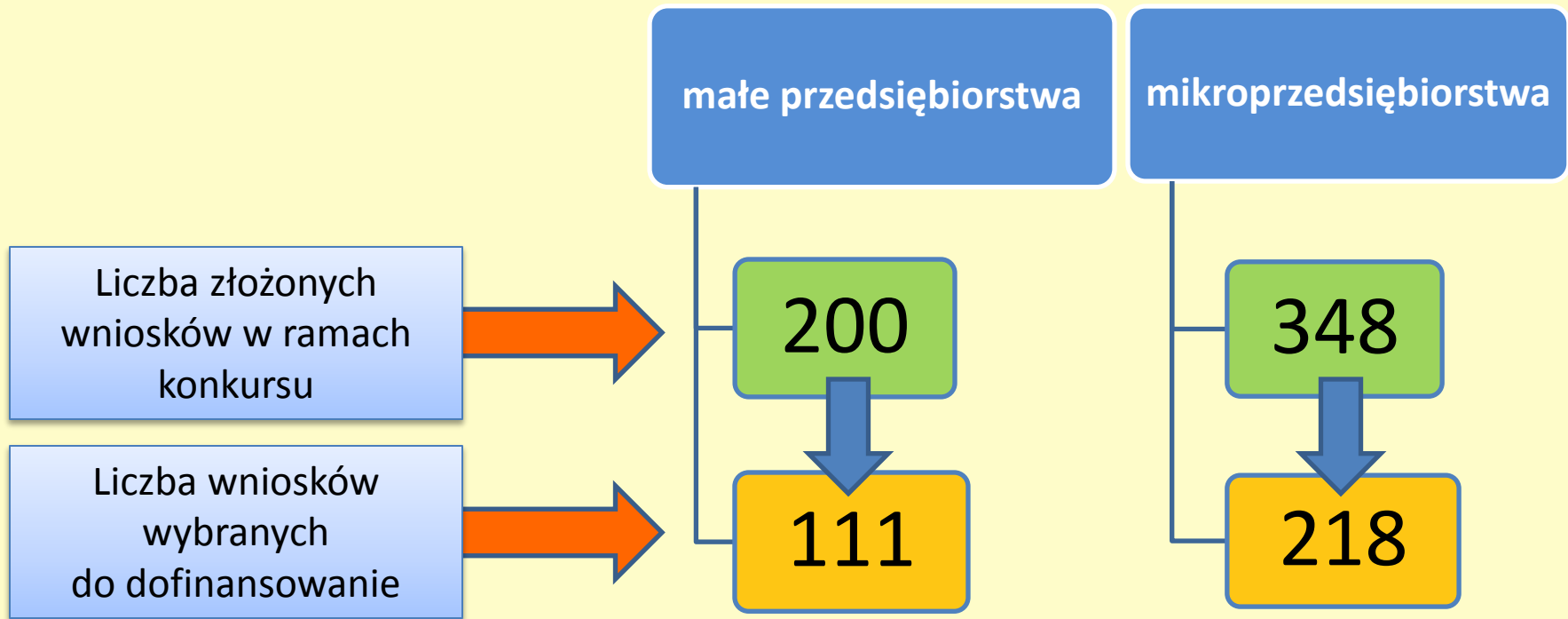
1 liczba wniosków na gminę

24,26 kwota dotacji (w PLN) w przeliczeniu na 1 mieszkańca województwa małopolskiego





Konkursy dla mikro i małych przedsiębiorstw przeprowadzone w 2008 roku w ramach schematu A działania 2.1. MRPO





PROGRAM REGIONALNY
NARODOWA STRATEGIA SPÓJNOŚCI



UNIA EUROPEJSKA
EUROPEJSKI FUNDUSZ
ROZWOJU REGIONALNEGO



Liczba podpisanych umów
o dofinansowanie projektów
inwestycyjnych małych
i mikroprzedsiębiorstw

189 umów:
(90 + 99)

Łączna kwota umów:
56 098 939,33



W wyniku naboru wniosków dla przedsiębiorców w ramach Działanie 2.2 "Wsparcie komercjalizacji badań naukowych", Schemat B "Projekty inwestycyjne przedsiębiorstw z zakresu B+R", zakończonego 6 lutego br., do MCP wpłynęło **27** wniosków o dofinansowanie.

24 wnioski o dofinansowanie przeszły pozytywnie ocenę formalną. Obecnie trwa ocena merytoryczna wniosków.





PROGRAM REGIONALNY
NARODOWA STRATEGIA SPÓJNOŚCI



UNIA EUROPEJSKA
EUROPEJSKI FUNDUSZ
ROZWOJU REGIONALNEGO



W celu dotarcia do jak największej liczby swoich potencjalnych beneficjentów MCP realizuje działania informacyjno - promocyjne, organizuje bezpłatne szkolenia oraz prowadzi Punkt Konsultacyjny.

Od czerwca 2008 roku MCP przeszkoliło łącznie prawie **2000** potencjalnych beneficjentów i udzieliło prawie **1000** konsultacji w Punkcie Konsultacyjnym.



www.mcp.malopolska.pl



PROGRAM REGIONALNY
NARODOWA STRATEGIA SPÓJNOŚCI



UNIA EUROPEJSKA
EUROPEJSKI FUNDUSZ
ROZWOJU REGIONALNEGO



MCP, aby złagodzić skutki kryzysu gospodarczego postanowiło zintensyfikować działania wspierające przedsiębiorców i dlatego zaplanowało przeprowadzenie w roku 2009 aż **7 konkursów o dofinansowanie projektów z zakresu rozwoju przedsiębiorczości w ramach II osi priorytetowej MRPO.**





Tabela. TERMINY KONKURSÓW, KTÓRE ZOSTANĄ OGŁOSZONE W ROKU 2009

Działanie/Schemat	Środki przeznaczone na podpisanie umów w ramach konkursów ogłoszonych w danym roku*		Data ogłoszenia naboru	Data rozpoczęcia naboru	Data zakończenia naboru
	w EURO (BP + EFRR)	% alokacji			
Działanie 2.1 Rozwój i podniesienie konkurencyjności przedsiębiorstw					
mikroprzedsiębiorstwa	7 000 000,00	17%	08.09	09.09	10.09
małe przedsiębiorstwa	10 000 000,00	17%	02.09	03.09	04.09
średnie przedsiębiorstwa	14 951 748,83	50%	04.09	05.09	05.09
Schemat B Wspólne przedsięwzięcia i tworzenie powiązań kooperacyjnych pomiędzy przedsiębiorstwami, w tym tworzenie klastrów	4 538 796,70	40%	06.09	06.09	07.09
Schemat C Dotacje dla instytucji otoczenia biznesu	6 808 195,06	60%	07.09**	07.09	08.09/09.09
Schemat D Wsparcie funduszy zwrotnych przeznaczonych dla przedsiębiorstw	10 000 000,00	100%	09.09**	10.09	11.09
Działanie 2.2 Wsparcie komercjalizacji badań naukowych					
Schemat A Projekty badawcze	-	-	-	-	-
Schemat B Projekty inwestycyjne przedsiębiorstw z zakresu B+R	9 059 515,00	70%	12.09	01.10	2013

* - kwota w zł zostanie podana w ogłoszeniu o naborze wniosków i wynikać będzie z obowiązującego kursu Euro

** - przewidywane terminy naboru wniosków, które uzależnione są m.in. od zatwierdzenia regulacji dotyczących przyznawanie pomocy publicznej

** - przewidywane terminy naboru wniosków, które uzależnione są m.in. od zatwierdzenia regulacji dotyczących przyznawanie pomocy publicznej



KAPITAŁ LUDZKI
NARODOWA STRATEGIA SPÓJNOŚCI



UNIA EUROPEJSKA
EUROPEJSKI
FUNDUSZ SPOŁECZNY



Małopolski program stypendialny dla uczniów szczególnie uzdolnionych

Okres realizacji projektu: 01.06.2008-31.12.2015

Ilość środków przeznaczonych na stypendia w okresie realizacji projektu: 18 900 000 zł brutto

Łączna liczba stypendiów do przyznania (2008-2015):3150

Liczba stypendiów do przyznania rocznie: 450

Stypendium w wysokości **500 zł** brutto **miesięcznie** dla każdego ucznia przyznawane na okres 12 miesięcy

Projekt współfinansowany przez Unię Europejską w ramach Europejskiego Funduszu Społecznego

www.stypendia.mcp.malopolska.pl



KAPITAŁ LUDZKI
NARODOWA STRATEGIA SPÓJNOŚCI



UNIA EUROPEJSKA
EUROPEJSKI
FUNDUSZ SPOŁECZNY



Małopolski program stypendialny dla uczniów szczególnie uzdolnionych

W trwającym w okresie 15.09.2008 – 13.10.2008 roku pierwszym naborze **zarejestrowano 950 wniosków.**

Przyznano 450 stypendiów w następujących proporcjach:

60%

uczniowie szkół ponadgimnazjalnych

270 stypendiów

40%

uczniowie szkół gimnazjalnych

180 stypendiów

Projekt współfinansowany przez Unię Europejską w ramach Europejskiego Funduszu Społecznego

www.stypendia.mcp.malopolska.pl



KAPITAŁ LUDZKI
NARODOWA STRATEGIA SPÓJNOŚCI



UNIA EUROPEJSKA
EUROPEJSKI
FUNDUSZ SPOŁECZNY



Doctus – Małopolski fundusz stypendialny dla doktorantów

Cel projektu: Wspieranie prac naukowych uczestników studiów doktoranckich prowadzonych przez jednostkę naukową na terenie Unii Europejskiej, kształcących się w dziedzinie nauki uznanej za szczególnie istotną dla regionu tj. zgodą z Regionalną Strategią Innowacji Województwa Małopolskiego (RSI).

Okres realizacji projektu: 01.06.2008-31.12.2015.

Ilość środków przeznaczonych na stypendia w okresie realizacji projektu: 31 500 000 zł brutto.

Łączna liczba stypendiów do przyznania (w latach 2008-2015): 350.

Liczba stypendiów do przyznania rocznie: 70.

Projekt współfinansowany przez Unię Europejską w ramach Europejskiego Funduszu Społecznego

www.stypendia.mcp.malopolska.pl



KAPITAŁ LUDZKI
NARODOWA STRATEGIA SPÓJNOŚCI



UNIA EUROPEJSKA
EUROPEJSKI
FUNDUSZ SPOŁECZNY



Doctus – Małopolski fundusz stypendialny dla doktorantów

Stypendium w wysokości **3000 zł** brutto **miesięcznie** dla każdego doktoranta przyznawane jest na okres 3 lat przez 10 miesięcy w roku.

W trwającym w okresie 1.12.2008 – 12.01.2009 roku w pierwszym naborze **zarejestrowano 103 wnioski**.

Obecnie trwa ocena merytoryczna projektów.

Termin ogłoszenia wyników: **kwiecień 2009.**

Projekt współfinansowany przez Unię Europejską w ramach Europejskiego Funduszu Społecznego

www.stypendia.mcp.malopolska.pl



PROGRAM REGIONALNY
NARODOWA STRATEGIA SPÓJNOŚCI



UNIA EUROPEJSKA
EUROPEJSKI FUNDUSZ
ROZWOJU REGIONALNEGO



DZIĘKUJĘ ZA UWAGĘ

Rafał Solecki
Dyrektor MCP