



KAPITAŁ LUDZKI
NARODOWA STRATEGIA SPÓJNOŚCI

UNIA EUROPEJSKA
EUROPEJSKI
FUNDUSZ SPOŁECZNY



PROGRAM OPERACYJNY KAPITAŁ LUDZKI

Wojewódzki Urząd Pracy w Krakowie

Instytucja Pośrednicząca II stopnia w ramach komponentu regionalnego PO KL



Wojewódzki
Urząd
Pracy
w Krakowie



NABORY 2007 – 2008

wg kontraktacji przewidzianej w PD na lata 2007-2008

- Liczba naborów – **29**
- Kwota do zakontraktowania – **386 mln zł** (na konkursy)
- Liczba złożonych wniosków – **2 617**
- Liczba wniosków przekazanych do KOP - **2136**
- Liczba ocenionych (merytorycznie) wniosków – **1852**
- Liczba dokonanych ocen – **3 504**
- Liczba ogłoszonych list rankingowych – **155**
- Liczba zawartych umów konkursowych – **375**
- Kwota podpisanych umów – **300 mln zł**

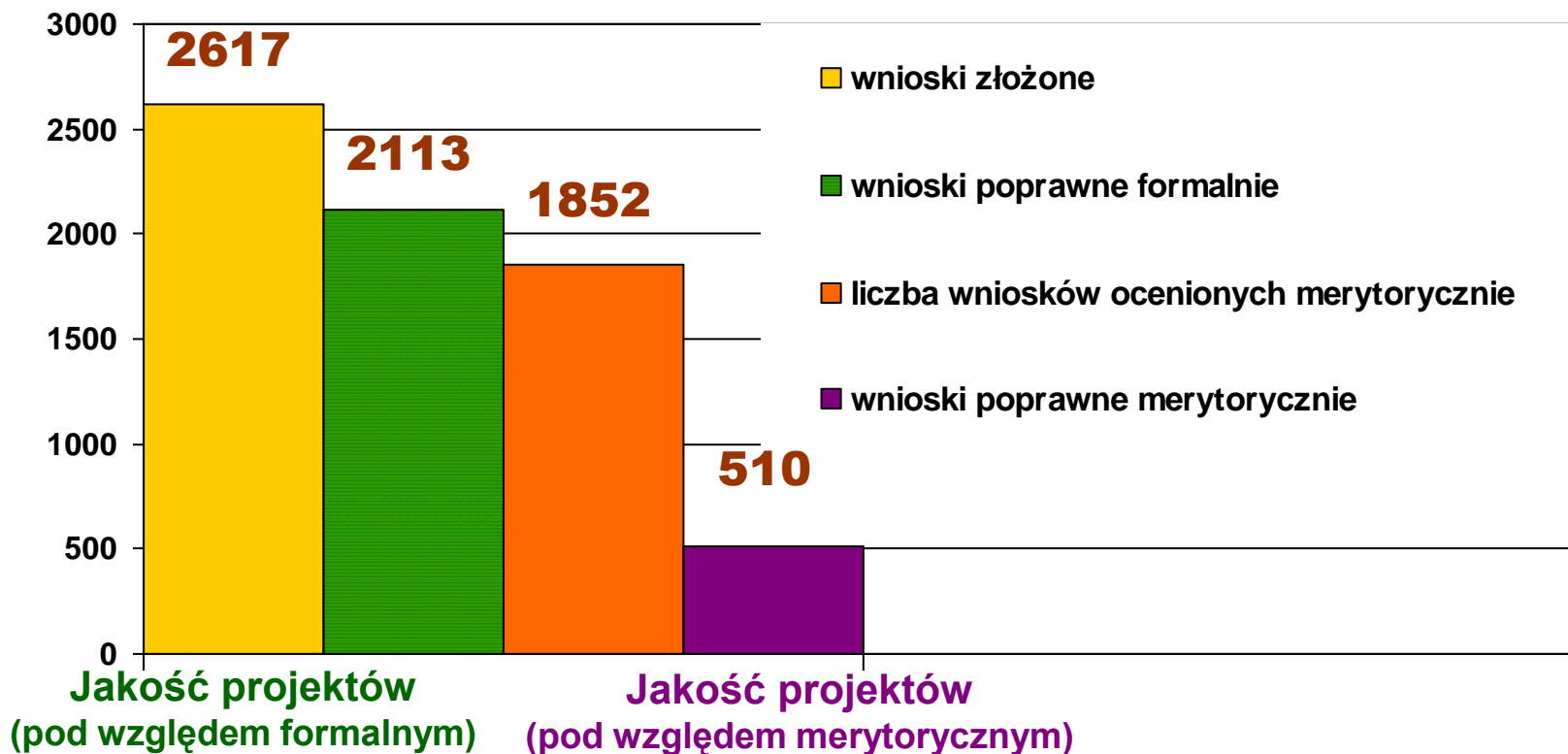
Stan na: 2 marca 2009 r.





Statystyka wniosków złożonych do WUP 2007-2008

(konkursy z PD 2007-2008)



81%

28%





Środki finansowe na konkursy



**ŚRODKI FINANSOWE
MAŁOPOLSKI NA
LATA 2007-2013**



PRIORYTET VI	701 967 745
PRIORYTET VII	482 996 968
PRIORYTET VIII	494 061 334
PRIORYTET IX	529 812 686
ŁĄCZNIE:	2 208 838 733



PVI	39%
PVII	27%
PVIII	43%
PIX	42%
ŁĄCZNIE	38%

Poddziałanie/ Działanie	Kwoty na konkursy 2007-2008	Kwoty na konkursy 2009	Łącznie - kwoty zaangażowane w konkursy (2007,2008, 2009)
<i>PRIORYTET VI</i>	125 220 811	149 831 521	275 052 332
<i>PRIORYTET VII</i>	55 154 522	75 973 850	131 128 372
<i>PRIORYTET VIII</i>	137 349 426	74 477 242	211 826 668
<i>PRIORYTET IX</i>	115 190 692	105 000 000	220 190 692
SUMA	432 915 451	405 282 613	838 198 064





Osoby objęte wsparciem w PO KL (na podstawie zawartych umów)



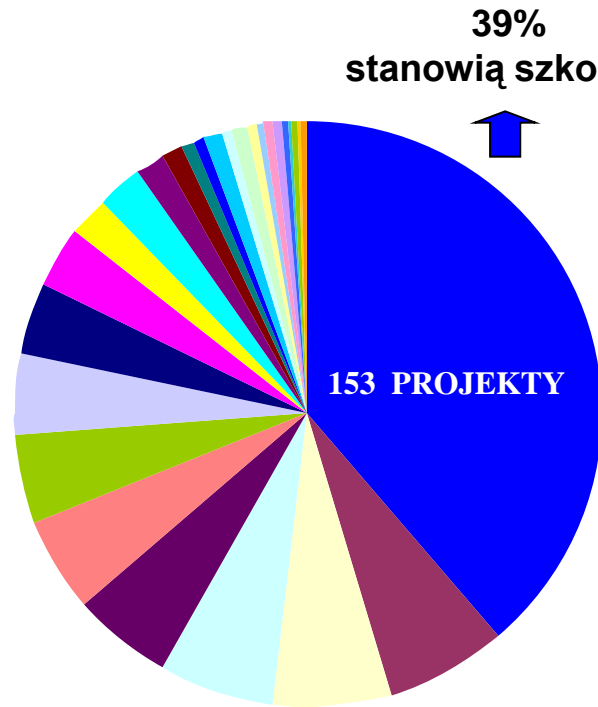
Lp	Osoby objęte wsparciem	Plan (Podpisane Umowy)	Wykonanie (na podstawie wniosków o Płatność)	%
1	Bezrobotni	15 507	10 920	70,4
2	w tym osoby długotrwale bezrobotne	3 519	3 500	99,5
3	Osoby nieaktywne zawodowo	35 252	491	1,4
4	w tym osoby uczące lub kształcące się	31 011	314	1,0
5	Zatrudnieni	13 886	2 310	16,6
6	w tym rolnicy	592	19	3,2
7	w tym samozatrudnieni	49	17	34,7
8	w tym zatrudnieni w mikroprzedsiębiorstwach	407	72	17,7
9	w tym zatrudnieni w MŚP	1 157	688	59,5
10	w tym zatrudnieni w dużych przedsiębiorstwach	661	208	5
11	w tym pracownicy w gorszym położeniu	477	20	4,2
Ogółem		64 645	13 721	21,2
12	w tym członkowie mniejszości etnicznych i narodowych	31	4	12,9
13	w tym osoby niepełnosprawne	2 801	282	10,1

Stan na: 31 grudnia 2008 r.





Oferowane formy wsparcia (ilość projektów wyłonionych w konkursach)



- SZKOLENIA - 153
- ZAJĘCIA DYDAKTYCZNO-WYRÓWNAWCZE - 26
- WARSZATY - 26
- DORADZTWO I POŚREDNICTWO - 25
- INICJATYWY SPOŁECZNE - 22
- ZATRUDNIENIE POŚREDNIKÓW i DORADCÓW ZAWODOWYCH - 21
- INICJATYWY EDUKACYJNE - 19
- PORADNICTWO PSYCHOLOGICZNE I ZAWODOWE - 18
- DOTACJE NA DZIAŁANOŚĆ GOSPODARCZĄ - 16
- STAŻE I PRAKTYKI - 13
- kampanie informacyjno-promocyjne - 9
- doradztwo i opieka pedagogiczno-psychologiczna - 9
- zajęcia pozalekcyjne i pozaszkolne - 7
- utworzenie przedszkola - 4
- Badania i analizy - 3
- wsparcie działań na rzecz integracji społecznej i zawodowej osób niepełnosprawnych - 3
- zajęcia reintegracji zawodowej - 3
- wsparcie istniejących przedszkoli - 3
- innowacyjne formy nauczania - 3
- świetlice i kluby środowiskowe - 2
- wyposażenie szkół - 2
- szkolenia dla nauczycieli - 2
- wsparcie dla tworzenia i działalności podmiotów integracji społeczne - 1
- środowiskowa praca socjalna - 1
- coaching - 1
- utworzenie innych form wychowania przedszkolnego - 1
- modernizacja oferty kształcenia zawodowego - 1

Łącznie 369 form wsparcia
(w projektach konkursowych)

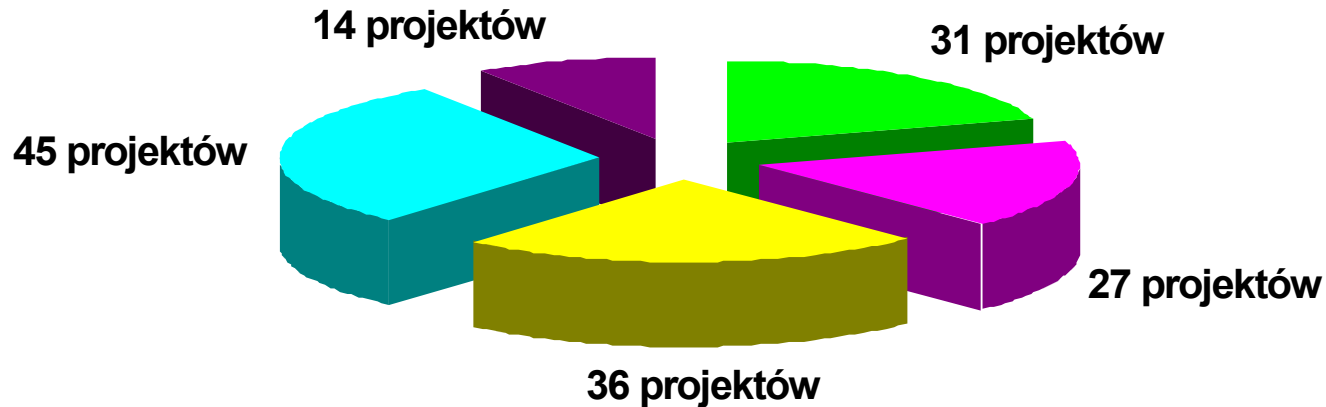




Typy realizowanych szkoleń



153 PROJEKTY



■ szkolenia komputerowe

■ szkolenia językowe

■ szkolenia okołozawodowe (np. z Prawa pracy, komunikacji, asertywności, BHP itd.)

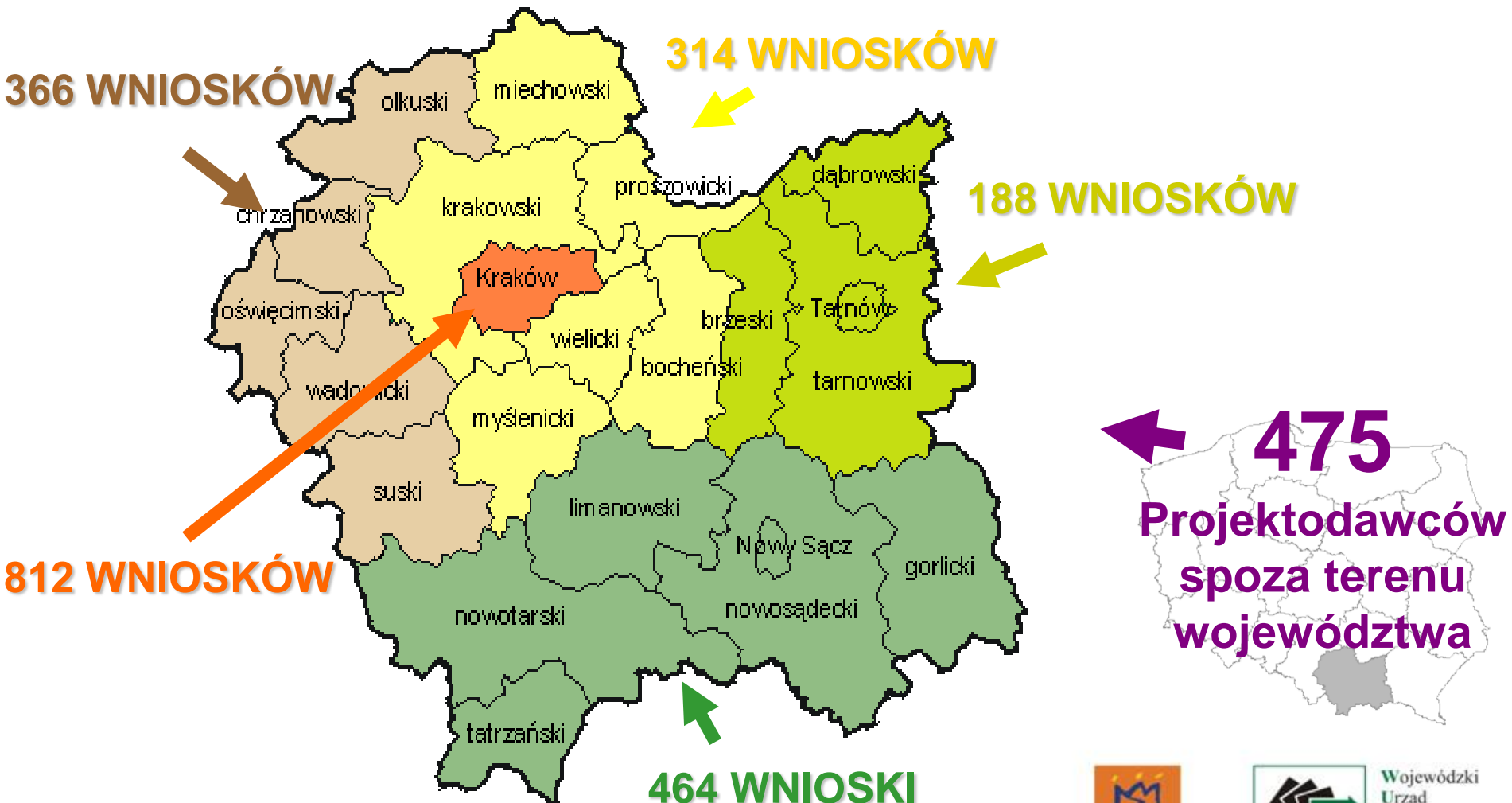
■ specjalistyczne szkolenia zawodowe (dające "twarde" kompetencje poświadczane zaświadczeniami)

■ szkolenia z przedsiębiorczości





AKTYWNOŚĆ WNIOSKODAWCÓW W PODZIALE NA PODREGIONY



Stan na: 31 grudnia 2008 r.



Wojewódzki
Urząd
Pracy
12 Krakowie



Efektywność PROJEKTODAWCÓW W PODZIALE NA PODREGIONY



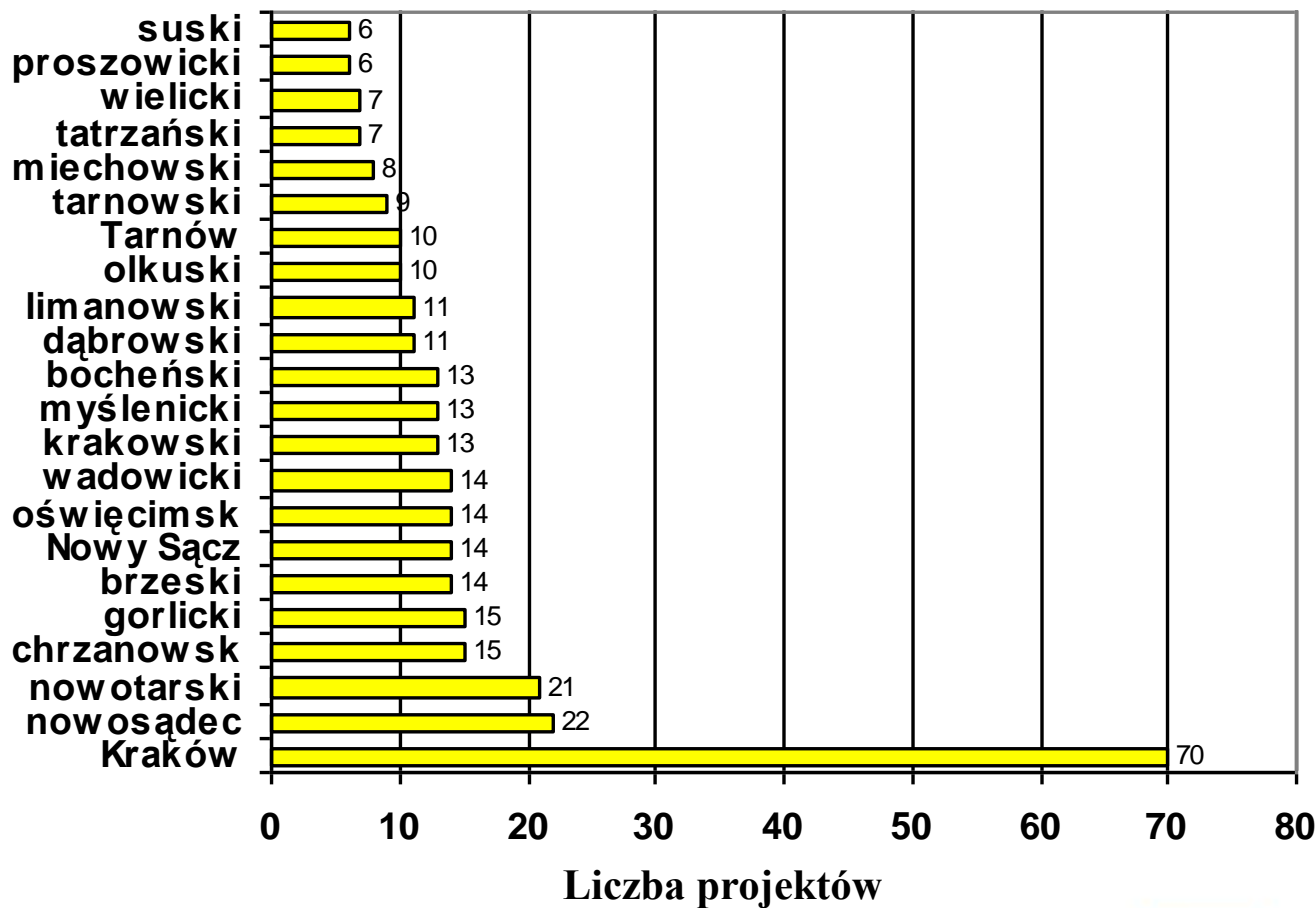
Stan na: 31 grudnia 2008 r.



Wojewódzki
Urząd
Pracy
13 Krakowie



Liczba podpisanych umów w podziale na powiaty



Projekty realizowane przez podmioty spoza Małopolski – 15



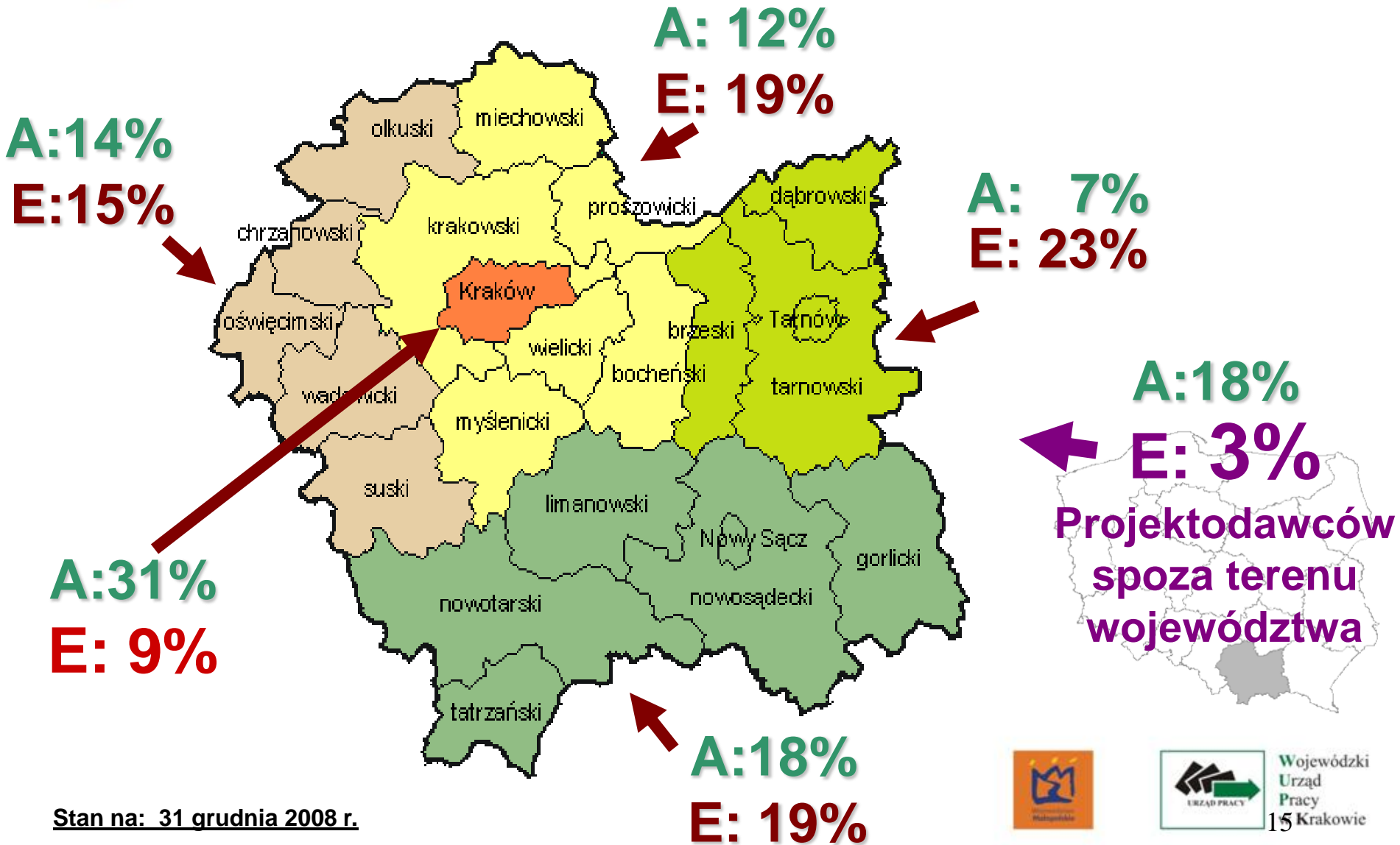


EFEKTYWNOŚĆ (E) i AKTYWNOŚĆ (A)

KAPITAŁ LUDZKI
NARODOWA STRATEGIA SPÓJNOŚCI

W PODZIALE NA PODREGIONY

UNIA EUROPEJSKA
EUROPEJSKI
FUNDUSZ SPOŁECZNY



Stan na: 31 grudnia 2008 r.



Wojewódzki
Urząd
Pracy
15 Krakowie



(przykład spójności z zapisami w Planach Działania)

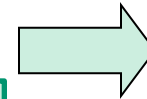
Na 2619 wniosków :

614 projektów było z partnerstwem (24%)
2005 projektów bez partnerstwa (76%)

Na 430 wniosków w ramach Działania 9.5

241 projektów było z partnerstwem (56%)
189 projektów bez partnerstwa (44%)

W Działaniu 9.5 kryterium strategiczne:
 premia punktowa za partnerstwo
w wysokości **20 pkt:**



39%
projektów z partnerstwem
zostało złożonych na
konkursy w ramach
Działania 9.5



Plany Działania
oddziałują na rynek
i są elementem kreującym
politykę województwa







• **Badania i analizy:**

- dotyczące sytuacji na regionalnym i lokalnym rynku pracy (*Poddziałanie 6.1.1, Poddziałanie 6.1.2*)
- dotyczące polityki społecznej w regionie (*Poddziałanie 7.2.1*)
- dotyczące diagnozowania potrzeb edukacyjnych w obszarze szkolnictwa zawodowego zgodnie z potrzebami lokalnego i regionalnego rynku pracy (*Działanie 9.2*)

• **Akcje / kampanie promocyjne i informacyjne:**

- dotyczące przedsiębiorczości i samozatrudnienia (*Działanie 6.2*)
- upowszechniające dobre praktyki z zakresu rozwoju przedsiębiorczości (*Działanie 6.2*)
- akcje i kampanie promocyjno – informacyjne m.in. z zakresu równości szans, mobilności i elastyczności zawodowej, promowania postaw aktywnych oraz przeciwdziałania wykluczeniu społecznemu (*Poddziałanie 7.2.1*)
- dotyczące promocji ekonomii społecznej i promocji zatrudnienia w sektorze ekonomii społecznej (*Poddziałanie 7.2.2*)
- Promujące edukację przedszkolną (*Poddziałanie 9.1.1*)

• **Doradztwo:**

- dla mikro, małych i średnich przedsiębiorstw (MMŚP), w tym dla osób samozatrudnionych, w szczególności w zakresie ekonomii, finansów, zarządzania zasobami ludzkimi lub rachunkowości (*Poddziałanie 8.1.1*)

• **Upowszechnienie formalnego kształcenia ustawicznego** (*Działanie 9.3*)





Przebieg konkursów 2009



Nazwa (priorytet, działanie, poddziałanie)	Charakter konkursu	2008 r.		Planowany harmonogram otwierania konkursów w podziale na miesiące													
		XII	XII	I	II	III	IV	V	VI	VII	VIII	IX	X	XI	XII		
		Priorytet VI	6.1.1	zamknięty					x								
	6.1.2	otwarty							x		-	-	-	-	-	-	-
	6.1.3	system			x												x
	6.2	zamknięty				x											
	6.3	otwarty							x		-	-	-	-	-	-	-
Priorytet VII	7.1.1	system	x														x
	7.1.2	system	x														x
	7.1.3	system	x														
	7.2.1	zamknięty								x							
	7.2.2	otwarty									x		-	-	-	-	-
	7.3	otwarty							x		-	-	-	-	-	-	-
Priorytet VIII	8.1.1	zamknięty							x								
	8.1.2	otwarty				x	-	-	-	-	-	-	-	-	-	-	-
	8.1.3	otwarty								x		-	-	-	-	-	-
	8.2.1	otwarty								x		-	-	-	-	-	-
Priorytet IX	9.1.1	zamknięty		x													
	9.1.2	zamknięty		x													
	9.2	otwarty				x	-	-	-	-	-	-	-	-	-	-	-
	9.3	zamknięty															
	9.4	zamknięty				x											
	9.5	otwarty								x		-	-	-	-	-	-

Kwartaly – PD 2009

Miesiące – ustalane przez WUP

Legenda:

Brak konkursów w 2009 r.

Ogłoszenie konkursu Kontraktacja 2009) i rozpoczęcie projektów w 2009 (wydatkowanie 2009)





DOKUMENTY PROGRAMOWE PO KL

Nazwa dokumentu	Data zatwierdzenia
Zasady finansowania PO KL	25.03.2009
Zasady dokonywania wyboru projektów w ramach PO KL	01.04.2009
Zasady przygotowania wniosków o dofinansowanie projektów w ramach PO KL	01.04.2009
Wytyczne w zakresie kwalifikowalności wydatków w ramach PO KL	27.03.2009
Zasady kontroli w ramach PO KL	31.03.2009





DOKUMENTY PROGRAMOWE PO KL

Nazwa dokumentu	Data zatwierdzenia
Instrukcja wypełniania wniosku o dofinansowanie	01.04.2009
Wytyczne w zakresie wdrażania projektów innowacyjnych i współpracy ponadnarodowej	01.04.2009
Zasada równości szans kobiet i mężczyzn	01.04.2009
Zasady raportowania o nieprawidłowościach finansowych	01.04.2009





KAPITAŁ LUDZKI
NARODOWA STRATEGIA SPÓJNOŚCI

Informacje

UNIA EUROPEJSKA
EUROPEJSKI
FUNDUSZ SPOŁECZNY



o Planach Działań, dokumentach:

Strona internetowa

Urzędu Marszałkowskiego Województwa Małopolskiego:

www.malopolskie.pl

Strona internetowa

Wojewódzkiego Urzędu Pracy w Krakowie:

www.wup-krakow.pl



Wojewódzki
Urząd
Pracy
w Krakowie



Punkty Informacyjne WUP w Krakowie dla beneficjentów Europejskiego Funduszu Społecznego

Tarnów

Al. Solidarności 5-9
tel. (14) 626 95 43
e-mail: efs@wup.tarnow.pl

Kraków

Plac Na Stawach 1
e-mail: efs@wup-krakow.pl
tel. (12) 424 07 37

Nowy Sącz

ul. Węgierska 146
e-mail: ns.efs@wup-krakow.pl
tel. (18) 442 94 32





KAPITAŁ LUDZKI
NARODOWA STRATEGIA SPÓJNOŚCI

UNIA EUROPEJSKA
EUROPEJSKI
FUNDUSZ SPOŁECZNY



DZIĘKUJĘ ZA UWAGĘ

Wojewódzki Urząd Pracy w Krakowie
Plac na Stawach 1
30-107 Kraków

www.wup-krakow.pl

www.pokl.wup-krakow.pl



Wojewódzki
Urząd
Pracy
w Krakowie