



NARODOWA
STRATEGIA SPÓJNOŚCI



Fundusze Europejskie

Strategia zmiany


Marek Sowa

***Członek Zarządu Województwa
Małopolskiego***



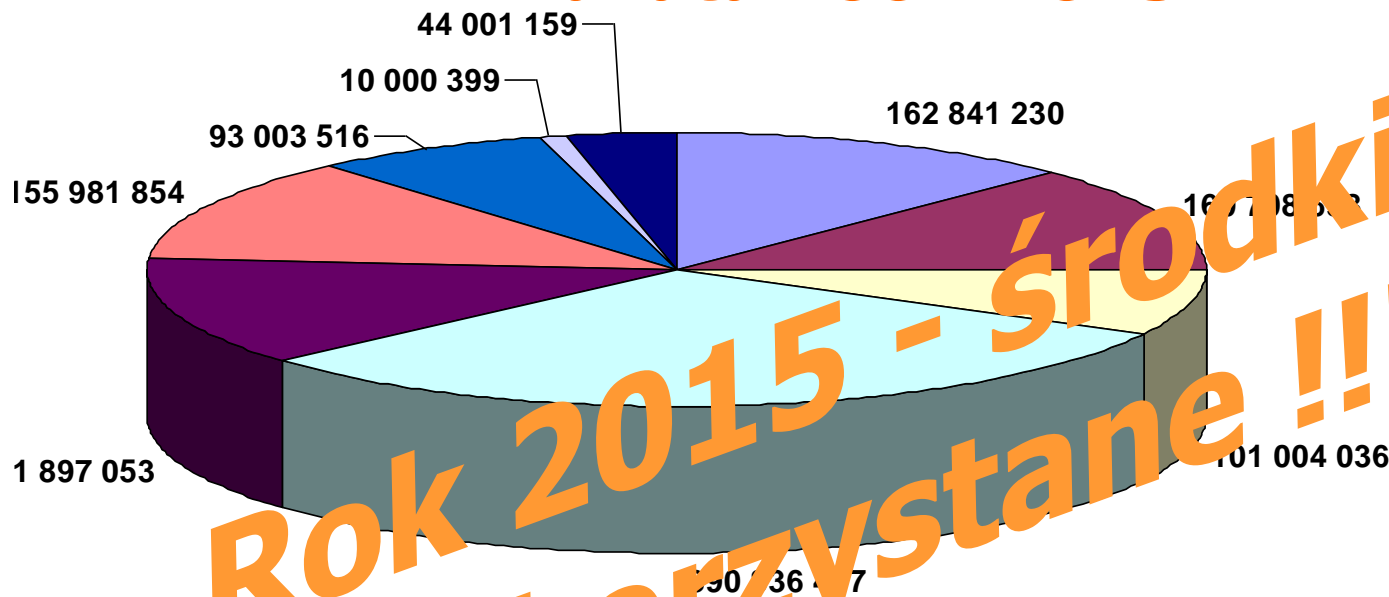
Cele programu regionalnego:

- **wzmocnienie pozycji konkurencyjnej regionu**
- **poprawienie warunków życia mieszkańców i umożliwienie im wszechstronnego rozwoju**
- **wzmocnienie potencjału instytucjonalnego**





Małopolski Regionalny Program Operacyjny na lata 2007-2013



Rok 2015 - środki wykorzystane !!!

- Priorytet I Wzrostki dla rozwoju społeczeństwa opartego na wiedzy
- Priorytet II Gospodarka regionalnej szansy
- Priorytet III Turystyka i przemysł kulturowy
- Priorytet IV Infrastruktura dla rozwoju gospodarczego
- Priorytet V Krakowski Obszar Metropolitalny
- Priorytet VI Spójność wewnątrzregionalna
- Priorytet VII Infrastruktura ochrony środowiska
- Priorytet VIII Współpraca międzyregionalna
- Priorytet IX Pomoc techniczna

Alokacja środków dla Małopolski – 1 290 274 402 euro



Program Operacyjny Kapitał Ludzki na lata 2007-2013

Środki finansowe dla Małopolski

- VI
- VII
- VIII
- IX



Alokacja środków dla Małopolski – 590 598 592 euro

Następuje stały wzrost liczby turystów w regionie i umocnienie Krakowa jako miejsca atrakcyjnego i chętnie odwiedzanego przez turystów krajowych i zagranicznych.

Przyjeżdżają, ponieważ udało się zrealizować wiele projektów wpływających na atrakcyjność i dostępność regionu!!!



Powstał nowy obiekt Muzeum Lotnictwa – obiekt unikatowy na skalę światową.

Cricoteka – Muzeum Tadeusza Kantora oraz Centrum dokumentacji Jego twórczości



**Łącznie na inwestycje w dziedzinie kultury przeznaczono
45 mln Euro**



Budowa obwodnic w ciągu dróg wojewódzkich

Rozbudowana sieć dróg

łącznie 600 km nowych i zmodernizowanych rozwiązań drogowych



- Obwodnica Dobczyc
- Obwodnica Gdowa
- Obwodnica Olkusza
- Obwodnica Podegrodzia
- Obwodnica Proszowic
- Obwodnica Szczurowej
- Obwodnica Wojnicza
- Obwodnica Zembrzyca

0 10 20 km

964 droga wojewódzka

A4 autostrada

79 droga krajowa

● budowa obwodnicy



Zmodernizowano lotnisko w Balicach



zdjęcie ze strony www.krakowairport.pl

- **rozbudowany wewnętrzny układ komunikacyjny,**
 - **rozbudowany terminal pasażerski /POIŚ/,**
 - **rozbudowana infrastruktura lotniskowa /POIŚ/**

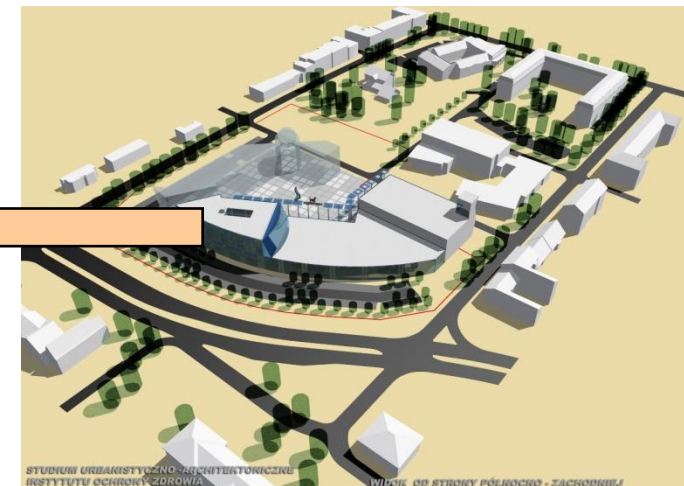
**Realizacja inwestycji pozwoliła na jednorazową obsługę w Krakowie
ponad 200 tys. gości – kibiców EURO 2012**



Inwestycje w naukę i rozwój technologii

m.in.:

- UJ w Krakowie
- AGH w Krakowie
- PAT w Krakowie
- PWSZ w Oświęcimiu
- PWSZ w Tarnowie
- PWSZ w Nowym Targu
- PWSZ w Nowym Sączu





Inwestycje w infrastrukturę ochrony zdrowia !

- Zmodernizowane zostały wszystkie szpitale powiatowe oraz najważniejsze szpitale uzdrowiskowe



Małopolski **Program**
Ochrony Zdrowia
na lata 2006-2013



Sieć szerokopasmowa



długość 2 000 km
dostęp dla:
650 000 osób,
90% gospodarstw domowych,
100 % MSP, szkół i podmiotów administracji publicznej



Postawiliśmy na przedsiębiorczość i samozatrudnienie !!!



Ze środków PO KL udało się założyć
blisko 10 000 nowych firm.



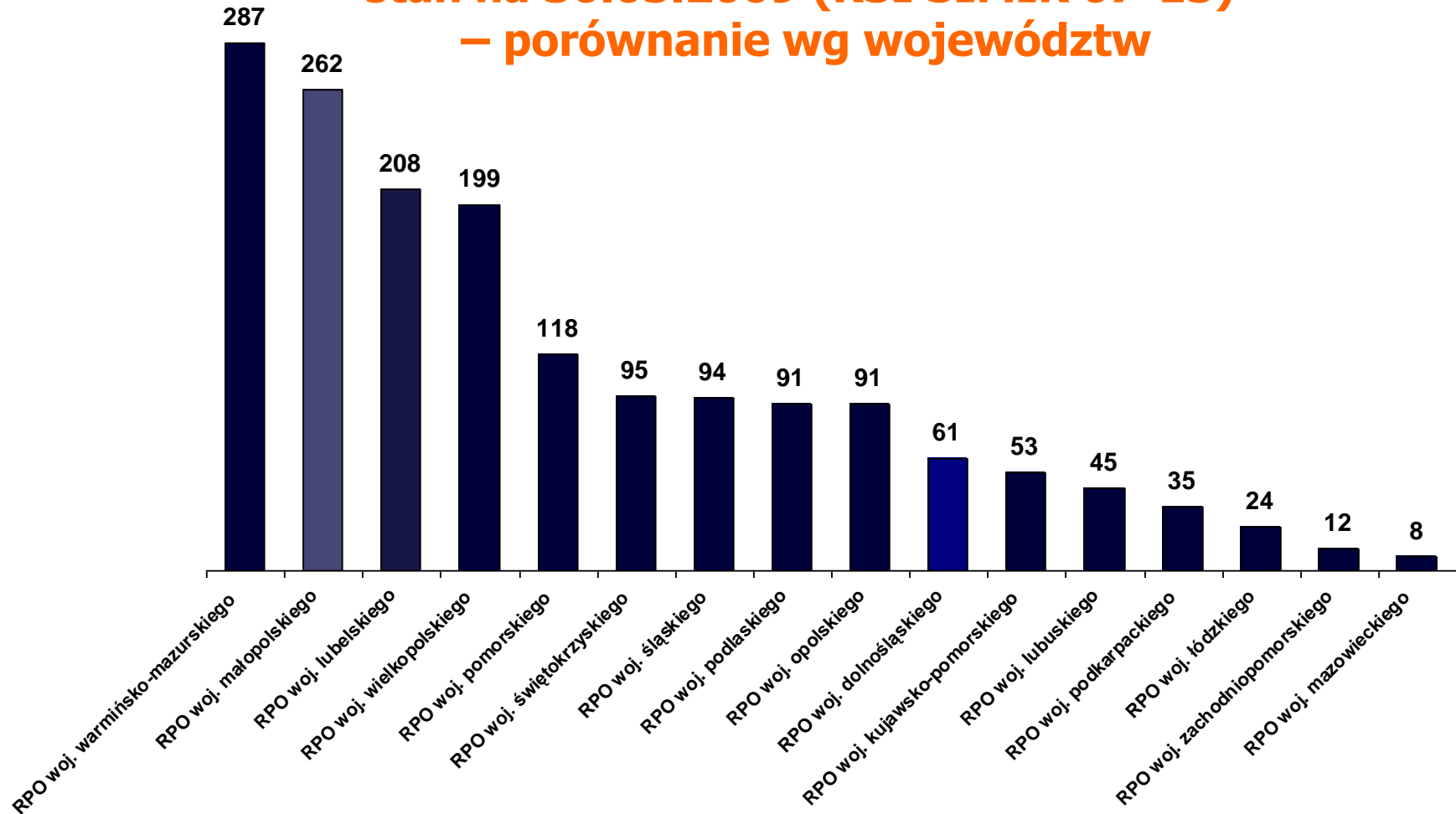


Stan wdrażania MRPO stan realizacji na 1.04.2009 r.

- **Instytucja Organizująca Konkursy ogłosiła 23 konkursy, w tym 4 realizowane przez Małopolskie Centrum Przedsiębiorczości**
- **Łączna kwota dofinansowania przewidziana na ogłoszone konkursy wynosi 1 276 402 568 PLN (w tym 125 663 882 w MCP)**
- **Proces wyboru zakończono w ramach 12 konkursów, łącznie wybrano 453 projekty (w tym 329 w MCP) na kwotę dofinansowania w wysokości 957 583 569 (w tym 79 361 749 mln PLN w MCP)**
- **Ponadto Zarząd Województwa Małopolskiego wybrał 7 projektów z Indykatywnego Wykazu Indywidualnych Projektów Kluczowych na kwotę dofinansowania 155 864 979 zł.
Z powyższych podpisano 5 umów na kwotę 115 344 294 zł.**

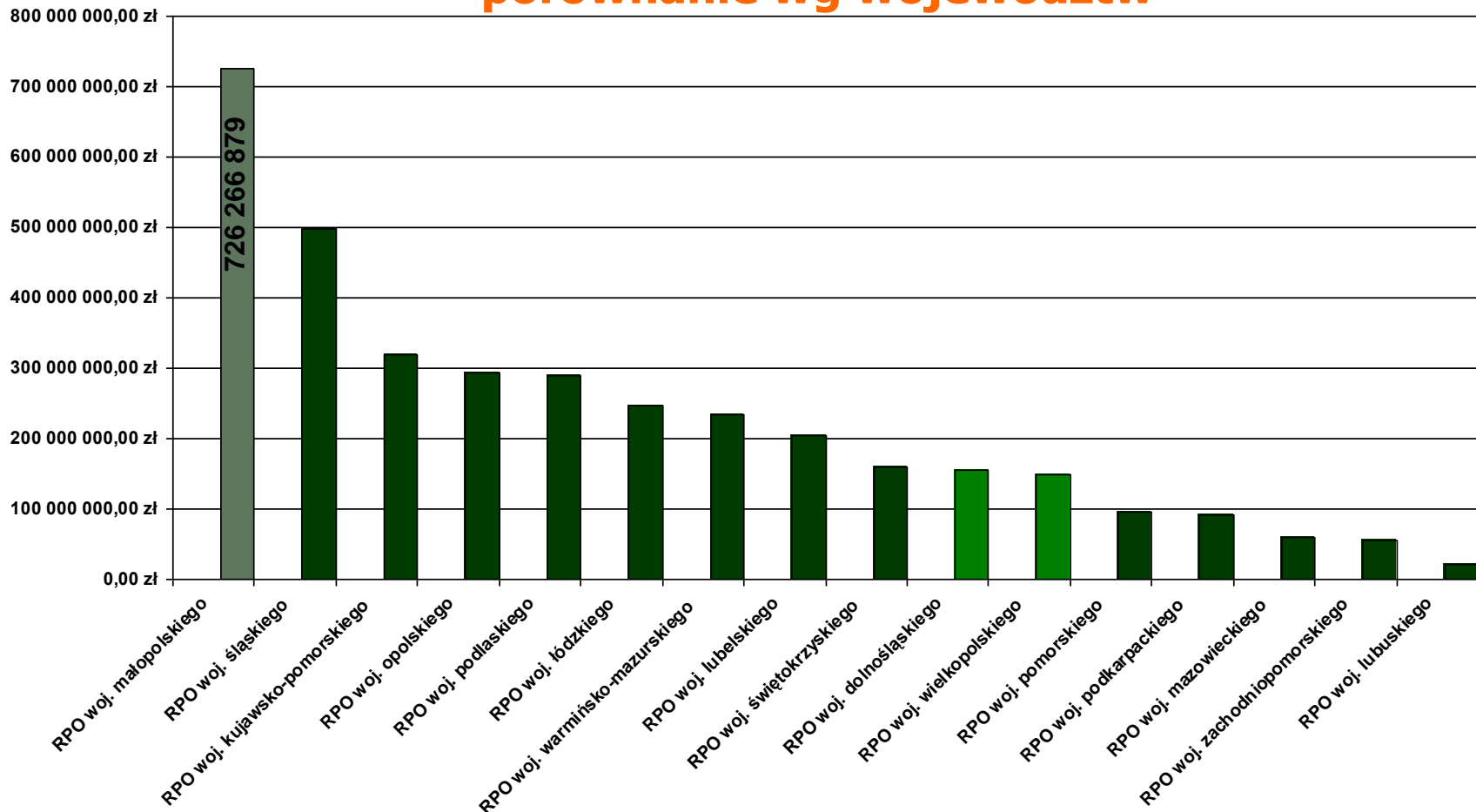


Liczba zawartych umów o dofinansowanie (z Pomocą Techniczną) stan na 30.03.2009 (KSI SIMIK 07-13) – porównanie wg województw



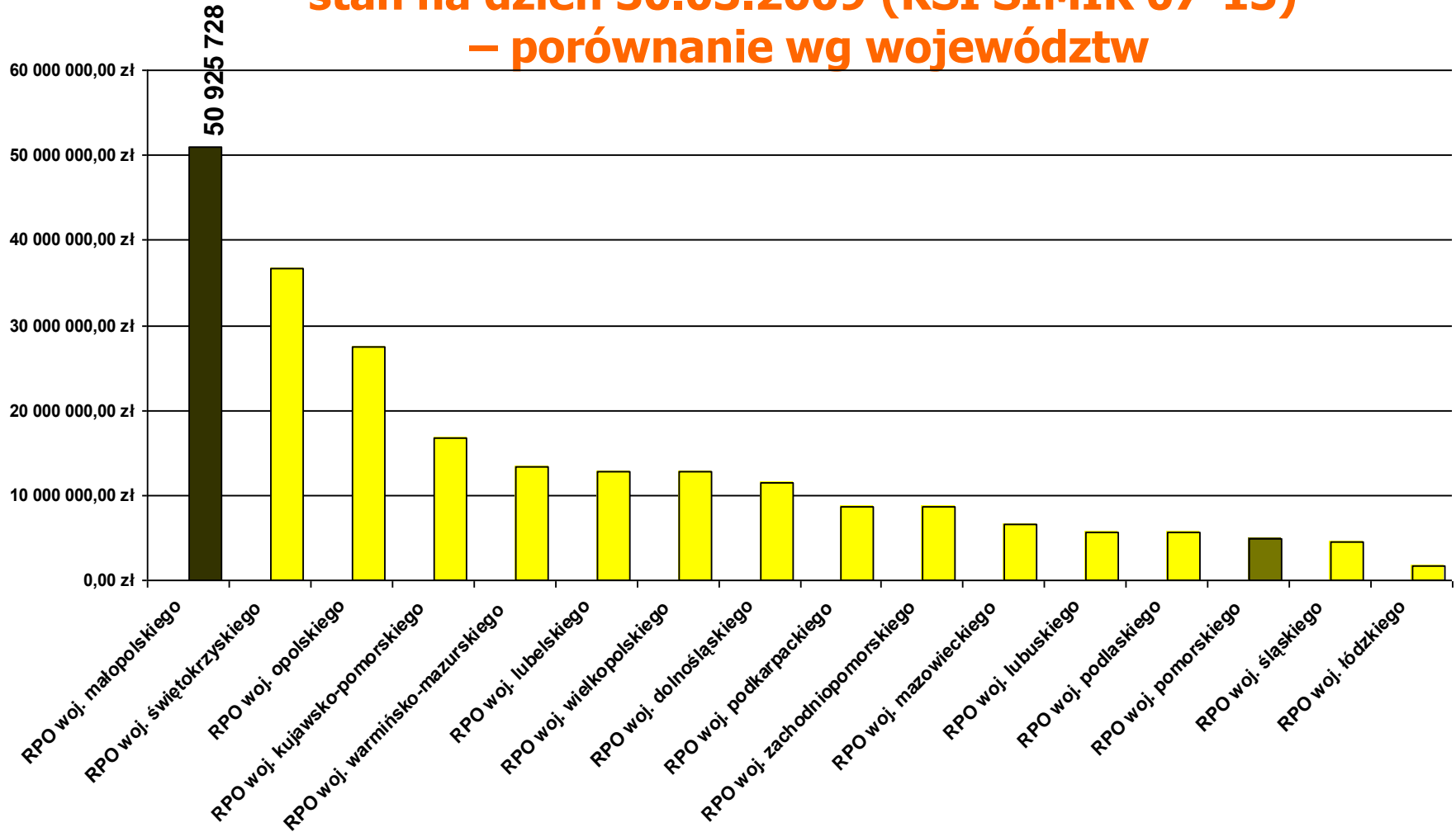


Wartość zakontraktowanych środków (z Pomocą Techniczną) stan na dzień 30.03.2009 (KSI SIMIK 07-13) – porównanie wg województw



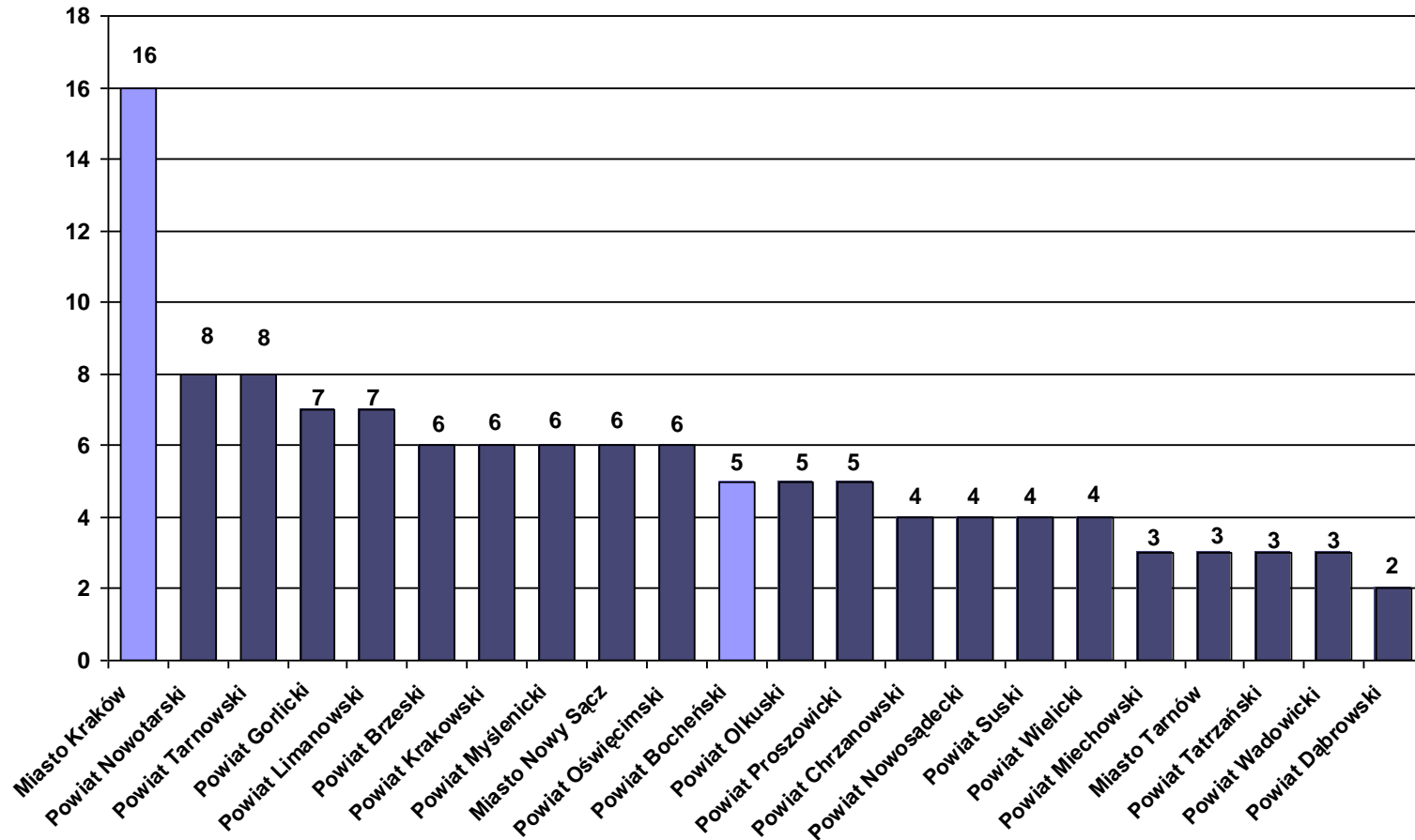


Wartość (środki UE) rozliczonych wniosków o płatność stan na dzień 30.03.2009 (KSI SIMIK 07-13) – porównanie wg województw





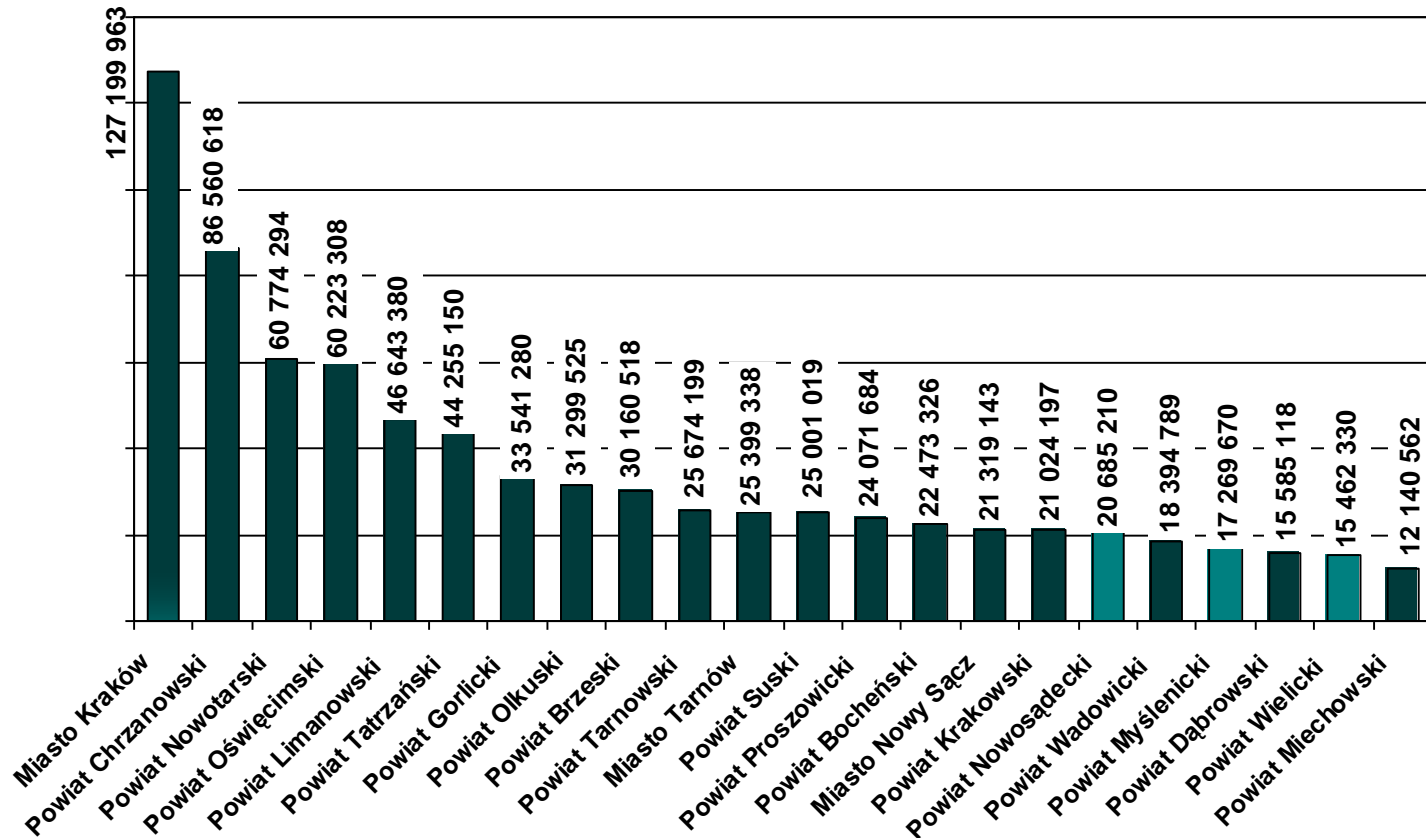
Liczba wybranych projektów do dofinansowania w MRPO - według lokalizacji w powiatach stan na 1.04.09*



* Ilość wybranych projektów bez Województwa Małopolskiego oraz MCP



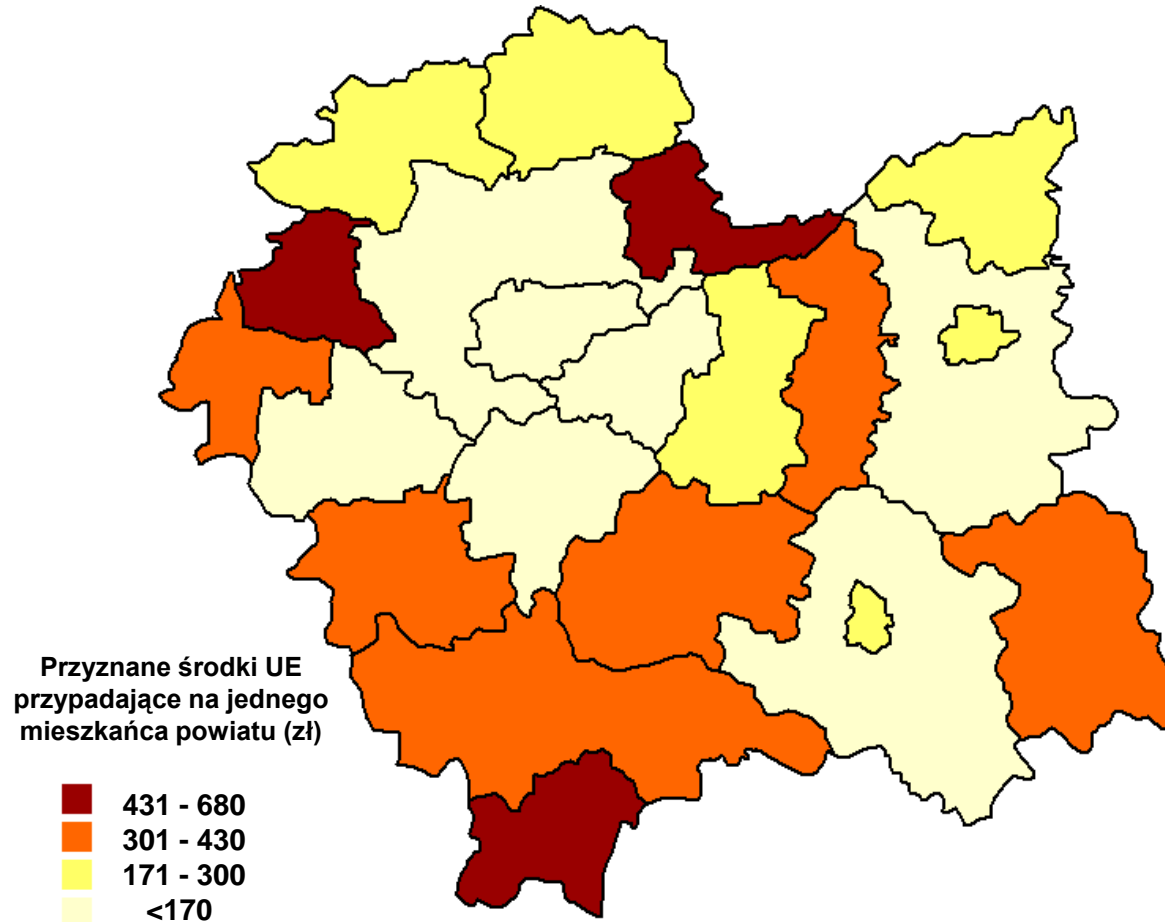
Wartość wybranych projektów do dofinansowania w MRPO(mln PLN) – według lokalizacji w powiatach stan na 1.04.09*



* Wartość wybranych projektów bez Województwa Małopolskiego oraz MCP



Wartość wybranych projektów do dofinansowania w MRPO (per capita) – według lokalizacji w powiatach stan na 1.04.09*



* Wartość wybranych projektów bez Województwa Małopolskiego oraz MCP



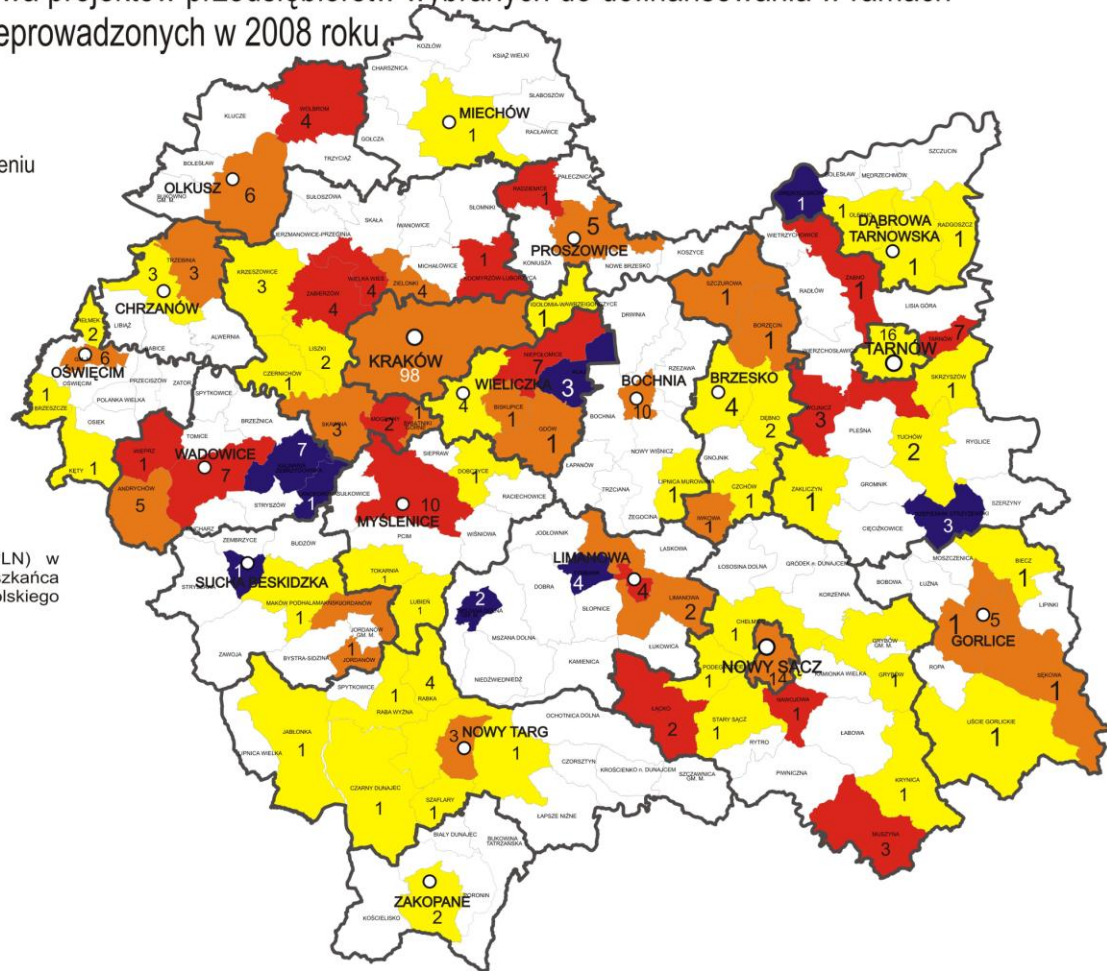
Lista podstawowa projektów przedsiębiorstw wybranych do dofinansowania w ramach konkursów przeprowadzonych w 2008 roku

Kwota dotacji (w PLN) w przeliczeniu na 1 mieszkańca gminy:



1 liczba wniosków na gminę

24,26 kwota dotacji (w PLN) w przeliczeniu na 1 mieszkańca województwa małopolskiego





Podsumowanie zamkniętych naborów - konkursy ze wstępną kwalifikacją projektów

Działanie/ Schemat	Kwota na konkurs (mln PLN)	Liczba złożonych kart projektów	Wartość środków EFRR (mln PLN)	Udział % złożonych kart projektów w alokacji	Liczba wybranych projektów przez ZWM	Wartość wybranych projektów (mln PLN)
4.1A Drogi o znaczeniu regionalnym	306 997 500	35	737 806 256	240%	14	397 767 103
7.1 Gospodarka wodno-ściekowa	72 230 000	93	515 089 058	713%	19	89 091 730
6.1B Projekty w zakresie rekreacji i sportu	32 768 930	42	109 731 071	334%	15	42 257 137
6.2A Odnowa centrów wsi	28 187 200	116	168 774 281	599%	19	37 568 000
SUMA	440 183 630	286	1 531 400 666	348%	67	566 683 970



Podsumowanie zamkniętych naborów - konkursy bez wstępnej kwalifikacji projektów

Działanie	Kwota na konkurs (mln PLN)	Liczba złożonych wniosków	Wartość środków EFRR (mln PLN)	Udział % złożonych wniosków w alokacji	Liczba wybranych projektów	Wartość wybranych projektów (mln PLN)
2.1A Małe przedsiębiorstwa	40 663 529	200	89 570 000	220%	111	55 007 437
2.1.A Mikroprzedsiębiorstwa	26 505 294	348	38 590 000	99,9%	218	24 354 312
4.1C Drogi powiatowe	88 085 000	21	126 622 889	144%	17	102 768 342
3.3A Rozwój infrastruktury kulturalnej	68 702 004	36	178 651 291	260%	11	95 332 608
3.3B Organizacja imprez kulturalnych o znaczeniu regionalnym i ponadregionalnym	5 888 744	18	11 881 671	201%	10	6 742 547
6.3A Ochrona zdrowia	74 456 454	20	134 493 777	181%	14	103 317 626
8.1 Promocja Małopolski na arenie międzynarodowej	2 707 468	4	3 398 513	125%	3	2 960 520
8.2 Budowanie pozycji Małopolski w europejskich sieciach współpracy	4 061 202	2	447 389	11%	2	416 208
SUMA	311 069 695	649	583 655 530	180%	386	390 899 600



Podpisane umowy w ramach MRPO (bez Pomocy Technicznej) - stan na 30.03.2009 r.

W ramach rozstrzygniętych konkursów podpisano 237 umów na kwotę dofinansowania 448 958 955 zł oraz ZWM podjął uchwały o realizacji 7 projektów własnych Województwa Małopolskiego na kwotę dofinansowania w wysokości 246 545 194 zł, w tym:

- **3.3A** Rozwój infrastruktury kulturalnej – 8 *umów* na kwotę dofinansowania 86 682 876 zł
- **3.3B** Organizacja imprez kulturalnych o znaczeniu regionalnym i ponadregionalnym – 8 *umów* na kwotę dofinansowania 5 502 846 zł
- **6.1B** Projekty w zakresie rekreacji i sportu – 12 *umów* na kwotę dofinansowania 34 001 978 zł
- **6.2A** Odnowa centrów wsi – 16 *umów* na kwotę dofinansowania 28 032 050 zł
- **6.3A** Ochrona zdrowia – 12 *umów* na kwotę dofinansowania – 84 745 748 zł
- **7.1** Gospodarka wodno-ściekowa – 8 *umów* na kwotę dofinansowania – 39 766 112 zł
- **8.1** Promocja Małopolski na arenie międzynarodowej – 1 *umowa* na kwotę dofinansowania 867 250 zł
- **IWPK** – 5 *umów* na kwotę dofinansowania - 115 344 294 zł

- **2.1A** Małe przedsiębiorstwa – 90 *umów* na kwotę dofinansowania – 43 827 997 zł
- **2.1A** Mikroprzedsiębiorstwa – 77 *umów* na kwotę dofinansowania – 10 187 804 zł

- **8.1** Promocja Małopolski na arenie międzynarodowej – 1 *projekt własny* o wartości dofinansowania – 1 348 945 zł
- **4.1A** Drogi o znaczeniu regionalnym – 6 *projektów własnych* o wartości dofinansowania – 245 196 249 zł



Aktualnie trwające konkursy

Działanie/ Schemat	Kwota na konkurs (mln PLN)	Liczba złożonych kart/ wniosków	Wartość środków EFRR w alokacji (mln PLN)	Udział % złożonych kart/ projektów w dostępnej alokacji	Etapy procedury
3.1C Rozwój produktów i oferty turystycznej regionu	38,62	29	95,42	247%	Ocena formalna pełnej dokumentacji (wnioskodawcy zaproszeni po wstępnej kwalifikacji)
3.2A Dziedzictwo kulturowe i rewaloryzacja układów przestrzennych	48,27	25	120,62	249%	
1.1A Rozwój infrastruktury dydaktycznej szkolnictwa wyższego	73,63	33	138,37	187%	Ocena formalna pełnej dokumentacji
6.1A Projekty realizowane wyłącznie w ramach programów rewitalizacji	118,44	54 (KPR)	1 001,15	845%	Ocena formalna programów rewitalizacji
3.1D Inwestycje w poprawę bazy noclegowej oraz przystosowanie obiektów zabytkowych do celów turystycznych	53,90	215	291,33	540%	Ocena formalna kart projektów
6.2B Infrastruktura społeczna, w tym edukacyjna i sportowa	65,76		Nabór kart projektów 20.03-20.04.09		
1.1B Rozwój infrastruktury kształcenia ustawicznego oraz kształcenia zawodowego	43,84		Nabór kart projektów 20.03-20.04.09		
8.1 Promocja Małopolski na arenie międzynarodowej	3,57		Nabór wniosków 20.03-20.04.09		



KAPITAŁ LUDZKI
NARODOWA STRATEGIA SPÓJNOŚCI



EUROPEJSKI FUNDUSZ
SPOŁECZNY



Dziękuję za uwagę

Urząd Marszałkowski Województwa Małopolskiego
ul. Basztowa 22, Kraków

www.malopolskie.pl